

Juozo Miltinio dramos teatras

2023 M. GRUODŽIO 31 D. PASIBAIGUSIŲ METŲ

FINANSINIŲ ATASKAITŲ RINKINYS

Parengta pagal viešojo sektoriaus apskaitos

ir finansinės atskaitomybės standartus

Juozo Miltinio dramos teatras, 190754983, Laisvės a. 5, Panevėžio m., Panevėžio m. sav.

2023 M. GRUODŽIO 31 D. pasibaigusiu metų FINANSINIŲ ATASKAITŲ RINKINYS

(Visos sumos eurais, jei nenurodyta kitaip)

Patvirtinta
ID: -2147368396
D/L: 2024-03-01 16:00:00

FINANSINĖS BŪKLĖS ATASKAITA
PAGAL 2023 M. GRUODŽIO 31 D. DUOMENIS

Nr. _____
(data)

Pateikimo valiuta ir tikslumas: eurais

Eil. Nr.	Straipsniai	Pastabos Nr.	Paskutinė ataskaitinio laikotarpio diena	Paskutinė praėjusio ataskaitinio laikotarpio diena
1	2	3	4	5
A	ILGALAIKIS TURTAS		6.640.228,55	7.005.720,99
I	Nematerialusis turtas		0,00	0,00
I.1	Plėtros darbai			
I.2	Programinė įranga ir jos licencijos		0,00	0,00
I.3	Kitas nematerialusis turtas		0,00	0,00
I.4	Nebaigti projektai ir išankstiniai mokėjimai			
I.5	Prestižas			
II	Ilgalaikis materialusis turtas	P04	6.640.228,55	7.005.720,99
II.1	Žemė			
II.2	Pastatai		2.610.379,30	2.651.007,82
II.3	Infrastruktūros statiniai			
II.4	Kiti statiniai			
II.5	Mašinos ir įrenginiai		3.344.250,96	3.799.238,27
II.6	Transporto priemonės		0,00	0,00
II.7	Baldai, biuro įranga ir kitas ilgalaikis materialusis turtas		608.057,72	555.075,14
II.8	Kultūros ir kitos vertybės			
II.9	Nebaigta statyba ir išankstiniai mokėjimai		77.540,57	399,76
III	Ilgalaikis finansinis turtas			
IV	Mineraliniai ištekliai			
V	Kitas ilgalaikis turtas			
B	BIOLOGINIS TURTAS			
C	TRUMPALAIKIS TURTAS		503.936,51	505.737,56
I	Atsargos	P08	13.471,89	13.640,28
I.1	Strateginės ir neliečiamosios atsargos			
I.2	Medžiagos, žaliavos ir ūkinis inventorių		5.466,70	7.477,44
I.3	Nebaigta gaminti produkcija ir nebaigtos vykdyti sutartys		714,16	
I.4	Pagaminta produkcija, atsargos, skirtos parduoti (perduoti)		7.291,03	6.162,84
I.5	Ilgalaikis materialusis ir biologinis turtas, skirtas parduoti			
II	Išankstiniai apmokėjimai	P09	4.611,97	2.440,89
III	Per vienus metus gautinos sumos	P10	432.677,84	393.218,79
III.1	Gautinos trumpalaikės finansinės sumos			
III.2	Gautini mokesčiai ir socialinės įmokos			
III.3	Gautinos finansavimo sumos		1.562,40	1.267,00
III.4	Gautinos sumos už turto naudojimą, parduotas prekes, turtą, paslaugas	P10	11.150,78	64.856,82
III.5	Sukauptos gautinos sumos		403.749,03	326.470,40
III.6	Kitos gautinos sumos		16.215,63	624,57
IV	Trumpalaikės investicijos			
V	Pinigai ir pinigų ekvivalentai	P11	53.174,81	96.437,60
	IŠ VISO TURTO:		7.144.165,06	7.511.458,55

(tęsinys kitame puslapyje)

Juozo Miltinio dramos teatras, 190754983, Laisvės a. 5, Panevėžio m., Panevėžio m. sav.

2023 M. GRUODŽIO 31 D. pasibaigusiu metų FINANSINIŲ ATASKAITŲ RINKINYS


(Visos sumos eurais, jei nenurodyta kitaip)

**FINANSINĖS BŪKLĖS ATASKAITA
PAGAL 2023 M. GRUODŽIO 31 D. DUOMENIS (tęsinys)**

Eil. Nr.	Straipsniai	Pastabos Nr.	Paskutinė ataskaitinio laikotarpio diena	Paskutinė praėjusio ataskaitinio laikotarpio diena
1	2	3	4	5
D	FINANSAVIMO SUMOS	P12	6.522.627,33	7.033.484,72
I	Iš valstybės biudžeto		4.165.095,28	4.308.987,29
II	Iš savivaldybės biudžeto			0,00
III	Iš Europos Sąjungos, užsienio valstybių ir tarptautinių organizacijų		2.339.806,55	2.702.328,46
IV	Iš kitų šaltinių		17.725,50	22.168,97
E	ĮSIPAREIGOJIMAI		149.762,58	175.881,56
I	Ilgalaikiai įsipareigojimai			
I.1	Ilgalaikiai finansiniai įsipareigojimai			
I.2	Ilgalaikiai atidėjiniai			
I.3	Kiti ilgalaikiai įsipareigojimai			
II	Trumpalaikiai įsipareigojimai		149.762,58	175.881,56
II.1	Ilgalaikių atidėjinių einamųjų metų dalis ir trumpalaikiai atidėjiniai			
II.2	Ilgalaikių įsipareigojimų einamųjų metų dalis			
II.3	Trumpalaikiai finansiniai įsipareigojimai			
II.4	Mokėtinės subsidijos, dotacijos ir finansavimo sumos			
II.5	Mokėtinės sumos į Europos Sąjungos biudžetą			
II.6	Mokėtinės sumos į biudžetą ir fondus			
II.6.1	Grąžintinos finansavimo sumos			
II.6.2	Kitos mokėtinės sumos biudžetui			
II.7	Mokėtinės socialinės išmokos			
II.8	Grąžintini mokesčiai, įmokos ir jų permokos			
II.9	Tiekėjams mokėtinos sumos	P17	25.732,91	32.158,04
II.10	Su darbo santykiais susiję įsipareigojimai		448,54	32,32
II.11	Sukauptos mokėtinės sumos	P17	88.865,68	76.263,48
II.12	Kiti trumpalaikiai įsipareigojimai	P17	34.715,45	67.427,72
F	GRYNASIS TURTAS	P18	471.775,15	302.092,27
I	Dalininkų kapitalas			
II	Rezervai			
II.1	Tikrosios vertės rezervas			
II.2	Kiti rezervai			
III	Nuosavybės metodo įtaka			
IV	Sukauptas perviršis ar deficitas		471.775,15	302.092,27
IV.1	Einamųjų metų perviršis ar deficitas		169.682,88	198.346,38
IV.2	Ankstesnių metų perviršis ar deficitas		302.092,27	103.745,89
G	MAŽUMOS DALIS			
	IŠ VISO FINANSAVIMO SUMŲ, ĮSIPAREIGOJIMŲ, GRYNOJO TURTO IR MAŽUMOS DALIES:		7.144.165,06	7.511.458,55

Teatro vadovas
(viešojo sektoriaus subjekto vadovo arba jo įgalioto administracijos vadovo pareigų pavadinimas)

Vyriausioji buhalterė
(ataskaitą parengusio asmens pareigų pavadinimas)



(parašas)



(parašas)

Antanas Venckus

(vardas ir pavardė)

Eglė Tamulionienė

(vardas ir pavardė)

Juozo Miliūno dramos teatras, 190754983, Laisvės a. 5, Panevėžio m., Panevėžio m. svv.
 2023 M. GRUODŽIO 31 D. pasibaigusį metų FINANSINIŲ ATASKAITŲ RINKINYS
 (Visos sumos eurais, jei nenurodyta kitaip)

Patvirtinta
 ID: -2147368396
 D/L: 2024-03-01 16:00:00

GRYNOJO TURTO POKYČIŲ ATASKAITA
 PAGAL 2023 M. GRUODŽIO 31 D. DUOMENIS

Nr. _____
 (data)


Patikėtimo valiuta ir tikslumas: *eurais*


Eil. Nr.	Straipsniai	Pastabos Nr.	Tenkia kontroliuojančiajam subjektui						Iš viso	Mažumos dalis
			Dalininkų kapitalas	Tikrosios vertės rezervas	Kiti rezervai	Nuosavybės metodo įtaka	Sulauktas perviškis ar deficitas prieš nuosavybės metodo įtaką	8		
1	2	3	4	5	6	7	8	9	10	
1	Likutis užpraėjusio laikotarpio paskutinę dieną						103.745.89			
2	Perimto ilgalaikio turto iš kito viešojo sektoriaus subjekto įtaka		X		X			103.745.89		
3	Perduoto arba parduoto ilgalaikio turto kitam subjektui įtaka		X		X					
4	Kitos rezervų padidėjimo (sumažėjimo) sumos		X	X		X				
5	Kiti sudaryti rezervai		X	X		X				
6	Kiti panaudoti rezervai		X	X	X					
7	Dalininkų (nuosavo) kapitalo padidėjimo (sumažėjimo) sumos		X	X	X		198.346.38	198.346.38		
8	Ataskaitinio laikotarpio grynasis perviškis ar deficitas									
9	Kiti pokyčiai									
10	Likutis praėjusio laikotarpio paskutinę dieną									
11	Perimto ilgalaikio turto iš kito viešojo sektoriaus subjekto įtaka		X		X			302.092,27		
12	Perduoto arba parduoto ilgalaikio turto kitam subjektui įtaka		X		X					
13	Kitos rezervų padidėjimo (sumažėjimo) sumos		X	X		X				
14	Kiti sudaryti rezervai		X	X		X				
15	Kiti panaudoti rezervai		X	X	X					
16	Dalininkų (nuosavo) kapitalo padidėjimo (sumažėjimo) sumos		X	X	X		169.682,88	169.682,88		
17	Ataskaitinio laikotarpio grynasis perviškis ar deficitas									
18	Kiti pokyčiai									
19	Likutis ataskaitinio laikotarpio paskutinę dieną						471.775,15	471.775,15		

X pažymėti ataskaitos laukai nepildomi.

Teatro vadovas
 (teisės aktais įpareigoto pasirašyti asmens pareigų pavadinimas)

Vyriausioji buhalterė
 (vyriausiasis buhalteris (buhalteris), teisei privaloma nurodant teisės aktus)


 (parašas)
 Antanas Venekus
 (vardas ir pavardė)


 (parašas)
 Eglė Tamulionienė
 (vardas ir pavardė)

Juozo Miltinio dramos teatras, 190754983, Laisvės a. 5, Panevėžio m., Panevėžio m. sav.
2023 M. GRUODŽIO 31 D. pasibaigusiu metų FINANSINIŲ ATASKAITŲ RINKINYS
 (Visos sumos eurai, jei nenurodyta kitaip)

Patvirtinta
 ID: -2147368396
 D/L: 2024-03-01 16:00:00

PINIGŲ SRAUTŲ ATASKAITA
PAGAL 2023 M. GRUODŽIO 31 D. DUOMENIS
 _____ Nr. _____
 (metai)

Eil. Nr.	Straipsniai	Pastabos Nr.	Ataskaitinis laikotarpis		Iš viso	Pradžios ataskaitinis laikotarpis		Iš viso
			Tiesioginiai pinigų srautai	Netiesioginiai pinigų srautai		Tiesioginiai pinigų srautai	Netiesioginiai pinigų srautai	
1	2	3	4	5	6	7	8	9
A	PAGRINDINĖS VEIKLOS PINIGŲ SRAUTAI		-29.200,37	75.408,75	46.208,38	57.844,45	3.038,23	60.882,68
I	Iplaukos		2.029.101,20	1.073.249,69	3.102.350,89	1.720.500,17	596.096,05	2.317.196,22
I.1	Finansavimo sumos kitoms išlaidoms ir anaršoms:		1.292.219,97	1.073.249,69	2.365.469,66	1.175.334,57	593.147,98	1.768.482,55
I.1.1	Iš valstybės biudžeto		1.291.938,14	1.073.249,69	2.365.187,83	1.175.042,47	593.147,98	1.768.190,45
I.1.2	Iš savivaldybės biudžeto							
I.1.3	Iš ES, užsienio valstybių ir tarptautinių organizacijų lėšų							
I.1.4	Iš kitų šaltinių		281,83	0,00	281,83	292,10	0,00	292,10
I.2	Iš mokesčių							
I.3	Iš socialinių įmokų							
I.4	Už suteiktas paslaugas iš pirkėjų		479.757,70	0,00	479.757,70	187.524,90	0,00	187.524,90
I.5	Už suteiktas paslaugas iš biudžeto						3.548,07	3.548,07
I.6	Gautos palikamos							
I.7	Kitos įplaukos		257.123,53	0,00	257.123,53	357.640,70	0,00	357.640,70
II	Pervestos lėšos		-511.299,00	0,00	-511.299,00	-326.890,88	0,00	-326.890,88
II.1	I valstybės biudžetą		-498.464,33	0,00	-498.464,33	-319.000,00	0,00	-319.000,00
II.2	I savivaldybių biudžetus		-195,66	0,00	-195,66	-195,74	0,00	-195,74
II.3	ES, užsienio valstybėms ir tarptautinėms organizacijoms							
II.4	I kitus išteklių fondus							
II.5	Viešojo sektoriaus subjektams		-12.639,01	0,00	-12.639,01	-7.695,14	0,00	-7.695,14
II.6	Kitiems subjektams							
III	Išmokos	P02	-1.547.002,57	-997.840,94	-2.544.843,51	-1.335.764,84	-593.657,82	-1.929.422,66
III.1	Darbo užmokesčio ir socialinio draudimo		-1.250.329,24	-514.638,82	-1.764.968,06	-1.044.900,87	-309.952,54	-1.354.853,41
III.2	Komunalinių paslaugų ir ryšių		0,00	-115.000,00	-115.000,00	-658,48	-96.169,36	-96.827,84
III.3	Komandiruočių		-13.634,91	-11.216,24	-24.851,15	-9.608,23	-17.196,66	-26.804,89
III.4	Transporto		-162,81	-5.331,75	-5.494,56		-3.944,69	-3.944,69
III.5	Kvalifikacijos kėlimo		-145,85	-2.904,65	-3.050,50		-419,00	-419,00
III.6	Paparstojo remonto ir eksploatavimo		-18.444,63	-193.714,49	-212.159,12	-6.909,00	-41.629,89	-48.538,89
III.7	Atsargų įsigijimo		-22.414,32	-78.308,38	-100.722,70	-20.387,36	-61.045,70	-81.433,06
III.8	Socialinių išmokų						0,00	0,00
III.9	Nuomos							
III.10	Kitų paslaugų įsigijimo		-241.870,81	-76.726,61	-318.597,42	-221.361,71	-63.299,98	-284.661,69
III.11	Sumokėtos palikamos							
III.12	Kitos išmokos					-31.939,19	0,00	-31.939,19

(išsąs kitame puslapyje)

Juozo Miltinio dramos teatras, 190754983, Laisvės a. 5, Panevėžio m., Panevėžio m. sav.
 2023 M. GRUODŽIO 31 D. pasibaigusiu metų FINANSINIŲ ATASKAITŲ RINKINYS
 (Visos sumos eurais, jei nenurodyta kitaip)

PINIGŲ SRAUTŲ ATASKAITA
 PAGAL 2023 M. GRUODŽIO 31 D. DUOMENIS (tesinys)

Eil. Nr.	Straipsniai	Pastabos Nr.	Ataskaitinis laikotarpis			Praėjęs ataskaitinis laikotarpis		
			Tiesioginiai pinigų srautai	Netiesioginiai pinigų srautai	Iš viso	Tiesioginiai pinigų srautai	Netiesioginiai pinigų srautai	Iš viso
			4	5	6	7	8	9
1	2	3						
B	INVESTICINĖS VEIKLOS PINIGŲ SRAUTAI		-14.062,42	-75.408,75	-89.471,17	-2.434,25	-3.038,23	-5.472,48
I	Ilgalaikio turto (išskyrus finansinį) ir biologinio turto įsigijimas		-14.062,42	-75.408,75	-89.471,17	-2.434,25	-3.038,23	-5.472,48
II	Ilgalaikio turto (išskyrus finansinį) ir biologinio turto perleidimas							
III	Ilgalaikio finansinio turto įsigijimas							
IV	Ilgalaikio finansinio turto perleidimas							
V	Terminuotųjų indėlių (padidėjimas) sumažėjimas							
VI	Gauti dividendai							
VII	Kiti investicinės veiklos pinigų srautai							
C	FINANSINĖS VEIKLOS PINIGŲ SRAUTAI							
I	Iplaukos iš gautų paskolų							
II	Gautų paskolų grąžinimas							
III	Finansinės nuomos (lizingo) įsipareigojimų apmokėjimas							
IV	Gautos finansavimo sumos ilgalaikiam ir biologiniam turtui įsigyti							
IV.1	Iš valstybės biudžeto							
IV.2	Iš savivaldybės biudžeto							
IV.3	Iš ES, užsienio valstybių ir tarptautinių organizacijų							
IV.4	Iš kitų šaltinių							
V	Grąžintos ir perduotos finansavimo sumos ilgalaikiam ir biologiniam turtui įsigyti							
VI	Gauti dalininko įnašai							
VII	Kiti finansinės veiklos pinigų srautai							
D	VAJUOTOS KURSO PASIKEITIMO ĮTAKA PINIGŲ IR PINIGŲ EKIVALENTŲ LIKUČIUI							
I	Pinigių ir pinigų ekvivalentų padidėjimas (sumažėjimas)		-43.262,79	0,00	-43.262,79	55.410,20	0,00	55.410,20
II	Pinigai ir pinigų ekvivalentai ataskaitinio laikotarpio pradžioje		96.437,60		96.437,60	41.027,40		41.027,40
III	Pinigai ir pinigų ekvivalentai ataskaitinio laikotarpio pabaigoje		53.174,81		53.174,81	96.437,60		96.437,60

Teatro vadovas

(viešojo sektoriaus subjekto vadovas arba jo įgaliotas administracijos vadovas)

Vyriausioji buhalterė

(vyriausiasis buhalteris (buhalteris))

Antanas Venckus
(vardas ir pavardė)

Eglė Tamulionienė
(vardas ir pavardė)

Juozo Miltinio dramos teatras, 190754983, Laisvės a. 5, Panevėžio m., Panevėžio m. sav.

2023 M. GRUODŽIO 31 D. pasibaigusį metų FINANSINIŲ ATASKAITŲ RINKINYS
(Visos sumos eurais, jei nenurodyta kitaip)

Patvirtinta
ID: -2147368396
D/L: 2024-03-01 16:00:00

VIEŠOJO SEKTORIAUS SUBJEKTŲ PRIVALOMASIS BENDRASIS SĄSKAITŲ PLANAS
PAGAL 2023 M. GRUODŽIO 31 D. DUOMENIS

Pateikimo valiuta ir tikslumas: eurais

Eil. Nr.	Sąskaitos pavadinimas	Ataskaitinis laikotarpis	Praejęs ataskaitinis laikotarpis	Pokytis
1	2	3	4	5
OKL	Nebalansinės sąskaitos			
1KL	Ilgalaikis turtas	6.640.228,55	7.005.720,99	-365.492,44
11	Nematerialusis turtas			
111	Plėtros darbai			
112	Programinė įranga ir jos licencijos			
113	Patentai, autorių ir kitos teisės			
114	Nematerialiosios vertybės			
115	Kitas nematerialusis turtas			
116	Nebaigti projektai			
117	Išankstiniai mokėjimai už nematerialųjį turtą			
118	Prestižas			
12	Ilgalaikis materialusis turtas	6.640.228,55	7.005.720,99	-365.492,44
1201	Žemė			
12011	Laisva valstybinė žemė			
12012	Sklypai (valstybinė žemė)			
12013	Sklypai (savivaldybių žemė)			
1202	Pastatai	2.610.379,30	2.651.007,82	-40.628,52
12021	Gyvenamieji pastatai			
12022	Negyvenamieji pastatai	2.610.379,30	2.651.007,82	-40.628,52
1203	Infrastruktūros statiniai			
1204	Nekilnojamosios kultūros vertybės			
12041	Kultūros paveldo statiniai			
12042	Kitos nekilnojamosios kultūros vertybės			
1205	Mašinos ir įrenginiai	3.343.900,08	3.799.238,27	-455.338,19
12051	Gamybos mašinos ir įrenginiai	2.456,36	2.807,24	-350,88
12052	Ginkluotė ir karinė technika			
12053	Medicinos įranga			
12054	Kitos mašinos ir įrenginiai	3.341.443,72	3.796.431,03	-454.987,31
1206	Transporto priemonės			
1207	Kilnojamosios kultūros vertybės			
12071	Muziejinės vertybės			
12072	Antikvariniai ir meno kūriniai			
12073	Kitos kilnojamosios kultūros vertybės			
1208	Baldai ir biuro įranga	126.788,63	120.083,56	6.705,07
12081	Baldai	115.103,39	112.827,88	2.275,51
12082	Kompiuterinė įranga	9.917,66	4.855,81	5.061,85
12083	Kita biuro įranga	1.767,58	2.399,87	-632,29
1209	Kitas ilgalaikis materialusis turtas	481.619,97	434.991,58	46.628,39
12091	Scenos meno priemonės	448.087,65	403.384,36	44.703,29
12092	Bibliotekų fondai			
12094	Kitas ilgalaikis materialusis turtas	33.532,32	31.607,22	1.925,10
1210	Nebaigta statyba ir išankstiniai apmokėjimai	77.540,57	399,76	77.140,81
12101	Nebaigta statyba	77.540,57	399,76	77.140,81
12102	Išankstiniai mokėjimai už ilgalaikį materialųjį turtą			
1211	Kiti statiniai			
1212	Kitos vertybės			
16	Ilgalaikis finansinis turtas			
161	Investicijos į nuosavybės vertybinius popierius			
1611	Investicijos į kontroliuojamus viešojo sektoriaus subjektus			
1612	Investicijos į kontroliuojamus ne viešojo sektoriaus ir asocijuotuosius subjektus			
1613	Investicijos į kitus subjektus			
162	Investicijos į ne nuosavybės vertybinius popierius			
1621	Investicijos į iki išpirkimo termino laikomą finansinį turtą			
1622	Investicijos į parduoti laikomą finansinį turtą			
163	Po vienu metų gautinos sumos			
1631	Ilgalaikės paskolos			
1632	Kitos ilgalaikės gautinos sumos			

Juozo Miltinio dramos teatras, 190754983, Laisvės a. 5, Panevėžio m., Panevėžio m. sav.

2023 M. GRUODŽIO 31 D. pasibaigusių metų FINANSINIŲ ATASKAITŲ RINKINYS
(Visos sumos eurais, jei nenurodyta kitaip)

Eil. Nr.	Sąskaitos pavadinimas	Ataskaitinis laikotarpis	Praėjęs ataskaitinis laikotarpis	Pokytis
1	2	3	4	5
164	Ilgalaikiai terminuotiieji indėliai			
165	Kitas ilgalaikis finansinis turtas			
166	Išankstiniai mokėjimai už ilgalaikį finansinį turtą			
17	Mineraliniai ištekliai			
18	Kitas ilgalaikis turtas			
19	Biologinis turtas			
191	Gyvūnai			
192	Medynai			
193	Parkų ir skverų želdiniai			
194	Daugiamėčiai sodiniai			
195	Pasėliai			
196	Kitas biologinis turtas			
197	Išankstiniai mokėjimai už biologinį turtą			
2KL	Trumpalaikis turtas	503.936,51	505.737,56	-1.801,05
20	Atsargos	13.471,89	13.640,28	-168,39
200	Strateginės ir nelicėžiamosios atsargos			
201	Medžiagos ir žaliavos	5.466,70	7.477,44	-2.010,74
202	Ūkinis inventorių			
203	Nebaigta gaminti produkcija	714,16		714,16
204	Nebaigtos vykdyti sutartys			
205	Pagaminta produkcija			
206	Atsargos, skirtos parduoti (perduoti)	7.291,03	6.162,84	1.128,19
207	Kitas turtas, skirtas parduoti			
21	Išankstiniai apmokėjimai	4.611,97	2.440,89	2.171,08
211	Išankstiniai apmokėjimai	196,00	208,32	-12,32
212	Atėinančių laikotarpių sąnaudos	4.415,97	2.232,57	2.183,40
22	Per vienus metus gautinos sumos	432.677,84	393.218,79	39.459,05
221	Gautinos trumpalaikės finansinės sumos			
2211	Po vienu metų gautinų sumų einamųjų metų dalis			
2212	Gautinos trumpalaikės finansinės sumos			
222	Gautinos finansavimo sumos	1.562,40	1.267,00	295,40
223	Gautinos mokesčių sumos			
224	Gautinos socialinės įmokos			
225	Gautinos sumos už turto naudojimą	2.606,02	2.607,22	-1,20
226	Gautinos sumos už parduotas prekes, turtą, paslaugas	8.544,76	62.249,60	-53.704,84
227	Gautinos sumos už konfiskuotą turtą, baudos ir kitos netesybos			
228	Sukauptos gautinos sumos	403.749,03	326.470,40	77.278,63
229	Kitos gautinos sumos	16.215,63	624,57	15.591,06
23	Trumpalaikės investicijos			
231	Trumpalaikiai vertybiniai popieriai			
232	Trumpalaikiai terminuotiieji indėliai			
233	Kitos trumpalaikės investicijos			
24	Pinigai ir pinigų ekvivalentai	53.174,81	96.437,60	-43.262,79
241	Pinigai bankų sąskaitose	47.323,63	93.695,78	-46.372,15
242	Grynųjų pinigai	5.477,33	2.542,82	2.934,51
243	Pinigai įšaldytose sąskaitose			
244	Pinigai kelyje	373,85	199,00	174,85
245	Piniginiai dokumentai			
246	Trumpalaikės investicijos (iki 3 mėnesių)			
3KL	Grynasis turtas	-471.775,15	-302.092,27	-169.682,88
31	Sukauptas perviršis ar deficitas	-471.775,15	-302.092,27	-169.682,88
32	Rezervai			
321	Tikrosios vertės rezervas			
322	Kiti rezervai			
33	Dalininkų kapitalas			
4KL	Finansavimo sumos	-6.522.627,33	-7.033.484,72	510.857,39
41	Finansavimo sumos (gautinos)	-1.562,40	-1.267,00	-295,40
411	Finansavimo sumos iš užsienio valstybių (gautinos)			
412	Finansavimo sumos iš tarptautinių organizacijų (gautinos)			
413	Finansavimo sumos iš Europos Sąjungos (finansinė parama) (gautinos)			
414	Finansavimo sumos iš valstybės biudžeto (gautinos)	-1.562,40	-1.267,00	-295,40
415	Finansavimo sumos iš savivaldybės biudžeto (gautinos)			
416	Finansavimo sumos iš kitų šaltinių (gautinos)			
42	Finansavimo sumos (gautos)	-6.521.064,93	-7.032.217,72	511.152,79
421	Finansavimo sumos iš užsienio valstybių (gautos)			
4211	Finansavimo sumos iš užsienio valstybių nepiniginiam turtui įsigyti (gautos)			
4212	Finansavimo sumos iš užsienio valstybių kitoms išlaidoms (gautos)			

Juozo Miltinio dramos teatras, 190754983, Laisvės a. 5, Panevėžio m., Panevėžio m. sav.

2023 M. GRUODŽIO 31 D. pasibaigusių metų FINANSINIŲ ATASKAITŲ RINKINYS

(Visos sumos eurais, jei nenurodyta kitaip)

Eil. Nr.	Sąskaitos pavadinimas	Ataskaitinis laikotarpis	Praejęs ataskaitinis laikotarpis	Pokytis
1	2	3	4	5
422	Finansavimo sumos iš tarptautinių organizacijų (gautos)			
4221	Finansavimo sumos iš tarptautinių organizacijų nepiniginiam turtui įsigyti (gautos)			
4222	Finansavimo sumos iš tarptautinių organizacijų kitoms išlaidoms (gautos)			
423	Finansavimo sumos iš Europos Sąjungos (finansinė parama) (gautos)	-2.339.806,55	-2.702.328,46	362.521,91
4231	Finansavimo sumos iš Europos Sąjungos (finansinė parama) nepiniginiam turtui įsigyti (gautos)	-2.339.806,55	-2.702.328,46	362.521,91
4232	Finansavimo sumos iš Europos Sąjungos (finansinė parama) kitoms išlaidoms (gautos)			
424	Finansavimo sumos iš valstybės biudžeto (gautos)	-4.163.532,88	-4.307.720,29	144.187,41
4241	Finansavimo sumos iš valstybės biudžeto nepiniginiam turtui įsigyti (gautos)	-4.128.726,39	-4.286.380,66	157.654,27
4242	Finansavimo sumos iš valstybės biudžeto kitoms išlaidoms (gautos)	-34.806,49	-21.339,63	-13.466,86
425	Finansavimo sumos iš savivaldybės biudžeto (gautos)			
4251	Finansavimo sumos iš savivaldybės biudžeto nepiniginiam turtui įsigyti (gautos)			
4252	Finansavimo sumos iš savivaldybės biudžeto kitoms išlaidoms (gautos)			
426	Finansavimo sumos iš kitų šaltinių (gautos)	-17.725,50	-22.168,97	4.443,47
4261	Finansavimo sumos iš kitų šaltinių nepiniginiam turtui įsigyti (gautos)	-15.490,44	-19.988,74	4.498,30
4262	Finansavimo sumos iš kitų šaltinių kitoms išlaidoms (gautos)	-2.235,06	-2.180,23	-54,83
5KL	Ilgalaikiai įsipareigojimai			
51	Ilgalaikiai atidėjiniai			
52	Ilgalaikiai įsipareigojimai			
521	Ilgalaikiai įsipareigojimai pagal vyriausybės vertybinius popierius			
522	Ilgalaikės užsienio paskolos			
523	Ilgalaikės vidaus paskolos			
524	Ilgalaikiai finansinės nuomos (lizingo) įsipareigojimai			
525	Kiti ilgalaikiai įsipareigojimai			
6KL	Trumpalaikiai įsipareigojimai	-149.762,58	-175.881,56	26.118,98
61	Trumpalaikiai atidėjiniai			
611	Ilgalaikių atidėjinių einamųjų metų dalis			
612	Trumpalaikiai atidėjiniai			
62	Ilgalaikių įsipareigojimų einamųjų metų dalis			
621	Ilgalaikių įsipareigojimų pagal vyriausybės vertybinius popierius einamųjų metų dalis			
622	Ilgalaikių užsienio paskolų einamųjų metų dalis			
623	Ilgalaikių vidaus paskolų einamųjų metų dalis			
624	Ilgalaikių finansinės nuomos (lizingo) įsipareigojimų einamųjų metų dalis			
625	Kitų ilgalaikių įsipareigojimų einamųjų metų dalis			
63	Trumpalaikiai finansiniai įsipareigojimai			
631	Trumpalaikiai įsipareigojimai pagal vyriausybės vertybinius popierius			
632	Trumpalaikės užsienio paskolos			
633	Trumpalaikės vidaus paskolos			
634	Trumpalaikiai finansinės nuomos (lizingo) įsipareigojimai			
635	Kiti trumpalaikiai finansiniai įsipareigojimai			
64	Mokėtinos subsidijos, dotacijos ir finansavimo sumos			
641	Mokėtinos subsidijos			
642	Mokėtinos dotacijos			
643	Mokėtinos finansavimo sumos			
6431	Mokėtinos finansavimo sumos pagal centralizuotus apmokėjimus			
6432	Mokėtinos finansavimo sumos asignavimų valdytojų programų vykdytojams			
6433	Kitos mokėtinos finansavimo sumos			
65	Mokėtinos sumos į Europos Sąjungos biudžetą			
66	Mokėtinos socialinės išmokos			
661	Mokėtinos valstybinio socialinio draudimo išmokos			
662	Mokėtinos socialinės išmokos iš valstybės biudžeto			
663	Mokėtinos socialinės išmokos iš savivaldybės biudžeto			
664	Mokėtinos socialinės išmokos iš Privalomojo sveikatos draudimo fondo			
665	Mokėtinos sumos pensijų fondams			
666	Kitos mokėtinos socialinės išmokos			
67	Gražintini mokesčiai ir imokos			
671	Gražintini mokesčiai			
672	Gražintinos socialinių mokymų permokos			
673	Gražintinos sumų už konfiskuota turta, baudų ir netesybų permokos			
674	Kitos gražintinos permokos			
68	Pervestinos sumos			
681	Pervestinos sumos į valstybės biudžetą			
682	Pervestinos sumos į savivaldybių biudžetus			
683	Pervestinos sumos įsteiktųjų fondams, išskyrus valstybės išdą ir savivaldybės išdą			
684	Pervestinos sumos pagal surinktas įmokas užsienio valstybių organizacijoms			
685	Kitos pervestinos sumos			
686	Gražintinos finansavimo sumos			
69	Mokėtinos sumos, susijusios su vykdoma veikla	-149.762,58	-175.881,56	26.118,98
691	Tiekėjams mokėtinos sumos	-25.732,91	-32.158,04	6.425,13
692	Mokėtinos sumos darbuotojams	-448,54	-32,32	-416,22
693	Mokėtini veiklos mokesčiai			
694	Gauti išankstiniai mokėjimai	-34.580,20	-47.649,80	13.069,60
695	Kiti trumpalaikiai įsipareigojimai	-89.000,93	-96.041,40	7.040,47
7KL	Pajamos	-2.966.663,17	-2.554.248,81	-412.414,36
70	Finansavimo pajamos	-2.455.618,95	-2.172.250,10	-283.368,85
701	Panaudotų finansavimo sumų nepiniginiam turtui įsigyti pajamos	-822.171,09	-786.149,22	-36.021,87

Juozo Miltinio dramos teatras, 190754983, Laisvės a. 5, Panevėžio m., Panevėžio m. sav.

2023 M. GRUODŽIO 31 D. pasibaigusį metų FINANSINIŲ ATASKAITŲ RINKINYS
(Visos sumos eurais, jei nenurodyta kitaip)

Eil. Nr.	Sąskaitos pavadinimas	Ataskaitinis laikotarpis	Praėjus ataskaitinis laikotarpis	Pokytis
1	2	3	4	5
702	Panaudotų finansavimo sumų kitoms išlaidoms pajamos	-1.633.447,86	-1.386.100,88	-247.346,98
71	Mokesčių pajamos			
711	Apskaičiuotos mokesčių pajamos			
712	Pervestinos mokesčių sumos į valstybės biudžetą			
713	Pervestinos mokesčių sumos į savivaldybių biudžetus			
714	Pervestinos mokesčių sumos išteklių fondams, išskyrus valstybės išdą ir savivaldybės išdą			
715	Gražintinos mokesčių sumos			
72	Socialinių įmokų pajamos			
721	Apskaičiuotos socialinių įmokų pajamos			
722	Pervestinos socialinės įmokos			
73	Turto naudojimo pajamos	-31.286,52	-31.286,52	0,00
731	Apskaičiuotos turto naudojimo pajamos	-31.286,52	-31.286,52	0,00
732	Pervestinos sumos už turto naudojimą į valstybės biudžetą			
733	Pervestinos sumos už turto naudojimą į savivaldybių biudžetus			
734	Pervestinos sumos už turto naudojimą išteklių fondams, išskyrus valstybės išdą ir savivaldybės išdą			
735	Pervestinos sumos už turto naudojimą kitiems viešojo sektoriaus subjektams			
74	Prekių, turto, paslaugų pardavimo pajamos	-479.757,70	-350.712,19	-129.045,51
741	Apskaičiuotos prekių, turto ir paslaugų pardavimo pajamos	-479.757,70	-350.712,19	-129.045,51
742	Pervestinos sumos už parduotas prekes, turta, paslaugas į valstybės biudžetą			
743	Pervestinos sumos už parduotas prekes, turta, paslaugas į savivaldybių biudžetus			
744	Pervestinos sumos už parduotas prekes, turta, paslaugas išteklių fondams, išskyrus valstybės išdą ir savivaldybės išdą			
745	Pervestinos sumos už parduotas prekes, turta, paslaugas kitiems viešojo sektoriaus subjektams			
75	Sumų už konfiskuotą turta, baudų ir kitų netesybų, susijusių su kita nei finansinė ar investicinė veikla, pajamos			
76	Finansinės ir investicinės veiklos pajamos			
761	Palikamų pajamos			
762	Baudų ir delspinigių pajamos			
763	Pajamos dėl teigiamos valiutos kurso pasikeitimo įtakos			
764	Vertybinių popierių perkainojimo pelnas			
765	Dividendai			
766	Finansinio turto perleidimo pelnas			
767	Kitos finansinės ir investicinės veiklos pajamos			
77	Kitos pajamos			
771	Rinkliavų pajamos			
772	Kitos pajamos			
8KL	Sanaudos	2.796.980,29	2.355.902,43	441.077,86
81	Mokesčių Europos Sąjungai sanaudos			
82	Socialinių išmokų sanaudos			
821	Valstybinio socialinio draudimo išmokų sanaudos			
822	Socialinių išmokų iš valstybės biudžeto sanaudos			
823	Socialinių išmokų iš savivaldybės biudžeto sanaudos			
824	Privalomojo sveikatos draudimo fondo socialinių išmokų sanaudos			
825	Kitų socialinių išmokų sanaudos			
83	Subsidijų, dotacijų, finansavimo sanaudos			
831	Subsidijų sanaudos			
832	Dotacijų sanaudos			
833	Finansavimo sanaudos			
87	Pagrindinės veiklos sanaudos	2.795.104,47	2.353.973,18	441.131,29
8701	Darbo užmokesčio sanaudos	1.483.958,55	1.231.078,81	252.879,74
8702	Socialinio draudimo sanaudos	23.104,09	18.722,68	4.381,41
8703	Ilgalaikio turto nusidėvėjimo ir amortizacijos sanaudos	819.511,17	774.716,06	44.795,11
8704	Komunalinių paslaugų ir ryšių sanaudos	100.358,10	108.028,63	-7.670,53
8705	Komandiruočių sanaudos	20.884,34	26.148,74	-5.264,40
8706	Transporto sanaudos	5.486,53	3.809,49	1.677,04
8707	Kvalifikacijos kelimo sanaudos	3.250,50	419,00	2.831,50
8708	Paprastojo remonto ir eksploatavimo sanaudos	137.640,06	48.824,04	88.816,02
8709	Nuvertėjimo ir nurašytų sumų sanaudos	222,22	370,08	-147,86
8710	Snaudotų ir parduotų atsargų savikaina	59.452,67	50.126,30	9.326,37
8711	Nuomos sanaudos			
8712	Kitų paslaugų sanaudos	126.036,01	78.920,67	47.115,34
8713	Pagrindinės veiklos kitos sanaudos	15.200,23	12.808,68	2.391,55
88	Kitos veiklos sanaudos	1.875,82	1.875,82	0,00
89	Finansinės ir investicinės veiklos sanaudos		53,43	-53,43
891	Palikamų sanaudos			
892	Baudų ir delspinigių sanaudos		53,43	-53,43
893	Sanaudos dėl neigiamos valiutos kurso pasikeitimo įtakos			
894	Vertybinių popierių perkainojimo nuostoliai			
895	Finansinio turto perleidimo nuostoliai			
896	Finansinės ir investicinės veiklos kitos sanaudos			
9KL	Specialiosios sąskaitos			
91	Nuosavybės metodo įtaka			
911	Kontroliuojamų subjektų rezultatas			
912	Asocijuotųjų subjektų rezultatas			
92	Apskaitos politikos keitimo ir esminių klaidų taisymo įtaka			
921	Apskaitos politikos keitimo įtaka			
922	Praėjusių laikotarpių esminių klaidų taisymo įtaka			
93	Pelno mokesčiai			

Juozo Miltinio dramos teatras, 190754983, Laisvės a. 5, Panevėžio m., Panevėžio m. sav.

2023 M. GRUODŽIO 31 D. pasibaigusiu metų FINANSINIŲ ATASKAITŲ RINKINYS

(Visos sumos eurais, jei nenurodyta kitaip)

Patvirtinta
ID: -2147368396
D/L: 2024-03-01 16:00:00

VEIKLOS REZULTATŲ ATASKAITA
PAGAL 2023 M. GRUODŽIO 31 D. DUOMENIS


Nr. _____
(data)

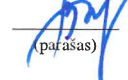
Pateikimo valiuta ir tikslumas: eurais

Eil. Nr.	Straipsniai	Pastabos Nr.	Ataskaitinis laikotarpis	Praėjęs ataskaitinis laikotarpis
1	2	3	4	5
A	PAGRINDINĖS VEIKLOS PAJAMOS		2.935.376,65	2.522.962,29
I	FINANSAVIMO PAJAMOS		2.455.618,95	2.172.250,10
I.1	Iš valstybės biudžeto		2.088.371,74	1.800.848,08
I.2	Iš savivaldybių biudžetų			1.500,00
I.3	Iš ES, užsienio valstybių ir tarptautinių organizacijų lėšų		362.521,91	363.520,51
I.4	Iš kitų finansavimo šaltinių		4.725,30	6.381,51
II	MOKESČIŲ IR SOCIALINIŲ ĮMOKŲ PAJAMOS			
III	PAGRINDINĖS VEIKLOS KITOS PAJAMOS		479.757,70	350.712,19
III.1	Pagrindinės veiklos kitos pajamos	P21	479.757,70	350.712,19
III.2	Pervestinių į biudžetą pagrindinės veiklos kitų pajamų suma			
B	PAGRINDINĖS VEIKLOS ŠANAUDOS	P02	-2.795.104,47	-2.353.973,18
I	DARBO UŽMOKESČIO IR SOCIALINIO DRAUDIMO	P22	-1.507.062,64	-1.249.801,49
II	NUSIDĖJIMO IR AMORTIZACIJOS		-819.511,17	-774.716,06
III	KOMUNALINIŲ PASLAUGŲ IR RYŠIŲ		-100.358,10	-108.028,63
IV	KOMANDIRUOČIŲ		-20.884,34	-26.148,74
V	TRANSPORTO		-5.486,53	-3.809,49
VI	KVALIFIKACIJOS KĖLIMO		-3.250,50	-419,00
VII	PAPRASTOJO REMONTO IR EKSPLOATAVIMO		-137.640,06	-48.824,04
VIII	NUVERTĖJIMO IR NURĄŠYTŲ SUMŲ		-222,22	-370,08
IX	SUNAUDOTŲ IR PARDUOTŲ ATSARGŲ SAVIKAINA		-59.452,67	-50.126,30
X	SOCIALINIŲ ĮSMOKŲ			
XI	NUOMOS			
XII	FINANSAVIMO			
XIII	KITŲ PASLAUGŲ		-126.036,01	-78.920,67
XIV	KITOS		-15.200,23	-12.808,68
C	PAGRINDINĖS VEIKLOS PERVIRŠIS AR DEFICITAS		140.272,18	168.989,11
D	KITOS VEIKLOS REZULTATAS		29.410,70	29.410,70
I	KITOS VEIKLOS PAJAMOS	P21	31.286,52	31.286,52
II	PERVESTINOS Į BIUDŽETĄ KITOS VEIKLOS PAJAMOS			
III	KITOS VEIKLOS ŠANAUDOS		-1.875,82	-1.875,82
E	FINANSINĖS IR INVESTICINĖS VEIKLOS REZULTATAS			-53,43
F	APSKAITOS POLITIKOS KEITIMO IR ESMINIŲ APSKAITOS KLAIĐŲ TAISYMO ĮTAKA			
G	PELNO MOKEŠTIS			
H	GRYNASIS PERVIRŠIS AR DEFICITAS PRIEŠ NUOSAVYBĖS METODO ĮTAKĄ		169.682,88	198.346,38
I	NUOSAVYBĖS METODO ĮTAKA			
J	GRYNASIS PERVIRŠIS AR DEFICITAS		169.682,88	198.346,38
I	TENKANTIS KONTROLIUOJANČIAJAM SUBJEKTUI			
II	TENKANTIS MAŽUMOS DALIAI			

Teatro vadovas
(viešojo sektoriaus subjekto vadovas arba jo įgaliotas administracijos vadovas)

Vyriausioji buhalterė
(vyriausiasis buhalteris (buhalteris))


(parašas)


(parašas)

Antanas Venckus
(vardas ir pavardė)

Eglė Tamulionienė
(vardas ir pavardė)

Juozo Miltinio dramos teatras, 190754983, Laisvės a. 5, Panevėžio m., Panevėžio m. sav.

2023 M. GRUODŽIO 31 D. pasibaigusių metų FINANSINIŲ ATASKAITŲ RINKINYS
(Visos sumos eurais, jei nenurodyta kitaip)

Patvirtinta
ID: -2147368396
D/L: 2024-03-01 16:00:00

Finansinis ataskaitų aiškinamasis raštas

1 Bendroji informacija

Juozo Miltinio dramos teatras, 190754983,
Biudžetinė įstaiga

Adresas: Laisvės a. 5, Panevėžio m.,
Panevėžio m. sav.

Subjektas užsiima Scenos pastatymų veikla veikla

Ataskaitinio laikotarpio pabaigoje viešojo sektoriaus subjekto filialai ar kiti struktūriniai padaliniai buvo šie:

Eil. Nr.	Filialas / struktūrinis padalinys	Buveinės adresas	Pagrindinė veikla
1	2	3	4

Vidutinis darbuotojų skaičius per ataskaitinį laikotarpį buvo:

Ataskaitinis laikotarpis	Praėjęs ataskaitinis laikotarpis
82	77

Sąlygos, kuriomis paremta veikla ir kurios gali paveikti tolesnę veiklą:

Ataskaitinio laikotarpio trukmė, jei veikla nebuvo vykdoma visus finansinius metus (data nuo iki):

2023 M. GRUODŽIO 31 D. PASIBAIGUSIŲ METŲ FINANSINIŲ ATASKAITŲ RINKINYS

(Visos sumos eurais, jei nenurodyta kitaip)

Patvirtinta
ID: -2147368396
D/L: 2024-03-01 16:00:00

2	Apskaitos politika
1	Finansinių ataskaitų forma
	Teatras sudaro ir teikia atskirus žemesnio lygio finansinių ataskaitų rinkinius
2	Finansinių ataskaitų valiuta
	Eur
3	Nematerialusis turtas
	Nematerialusis turtas pirminio pripažinimo metu apskaitoje registruojamas įsigijimo savikaina. Po pirminio pripažinimo nematerialusis turtas, kurio naudingas tarnavimo laikas ribotas, finansinėse ataskaitose parodomas įsigijimo savikaina atėmus sukauptą amortizaciją ir nuvertėjimą, jei toks yra. Nematerialiojo turto amortizuojama vertė yra nuosekliai paskirstoma per visa turto naudingo tarnavimo laiką tiesiogiai proporcingu metodu. Teatre nustatytos trys nematerialiojo turto grupės.
	Neatlygintinai gautas nematerialusis turtas ne iš viešojo sektoriaus subjekto registruojamas jo tikrąja verte pagal įsigijimo dienos būklę arba simboline vieno euro verte, jei tikrosios vertės patikimai nustatyti negalima.
	Neatlygintinai gautas nematerialusis turtas iš kito viešojo sektoriaus subjekto registruojamas įsigijimo savikaina atėmus sukauptą amortizaciją ir nuvertėjimą, jei toks yra.
4	Ilgalaikis materialusis turtas
	Ilgalaikis materialusis turtas pirminio pripažinimo metu apskaitoje registruojamas įsigijimo savikaina. Po pirminio pripažinimo ilgalaikis materialusis turtas, išskyrus kultūros ir kitas vertybes, finansinėse ataskaitose parodomas įsigijimo savikaina atėmus sukauptą amortizaciją ir nuvertėjimą, jei toks yra. Ilgalaikio materialiojo turto nusidėvėjimas skaičiuojamas taikant tiesiogiai proporcingą (tiesinį) metodą. Teatre nustatytos dvidešimt trys turto grupės.
	Neatlygintinai gautas ilgalaikis materialusis turtas ne iš viešojo sektoriaus subjekto registruojamas jo tikrąja verte pagal įsigijimo dienos būklę arba simboline vieno euro verte, jei tikrosios vertės patikimai nustatyti negalima.
	Neatlygintinai gautas ilgalaikis materialusis turtas iš kito viešojo sektoriaus subjekto registruojamas įsigijimo savikaina atėmus sukauptą amortizaciją ir nuvertėjimą, jei toks yra.
	Ilgalaikio turto rekonstravimas, remontas ir kiti darbai pripažįstami esminiu turto pagerinimu, jei padidina turto funkcijų apimtį arba pailgina turto naudingo tarnavimo laiką, arba iš esmės pagerina jo naudingąsias savybes. Šia darbų verte didinama ilgalaikio materialiojo turto įsigijimo savikaina ir (arba) patikslinamas likęs turto naudingo tarnavimo laikas.
5	Biologinis turtas
6	Finansinis turtas ir finansiniai įsipareigojimai
7	Atsargos
	Pirminio pripažinimo metu atsargos įvertinamos įsigijimo (pasigaminimo) savikaina, o sudarant finansines ataskaitas – įsigijimo (pasigaminimo) savikaina arba grynąja realizavimo verte, atsižvelgiant į tai, kuri mažesnė.
	Apskaičiuojant atsargų, sunaudotų teikiant paslaugas, savikainą taikomas konkrečių kainų metodas. Atiduotas naudoti ūkinis inventorių pripažįstamas sąnaudomis tą laikotarpį, kurį atiduotas. Naudojamo inventoriaus apskaita tvarkoma nebalansinėse sąskaitose.
8	Finansavimo sumos
	Teatro gautos (gautinos) finansavimo sumos pagal paskirtį skirstomos į finansavimo sumas nepiniginiam turtui įsigyti ir finansavimo sumas kitoms išlaidoms finansuoti.
	Finansavimo sumos (jų dalis) pripažįstama finansavimo pajamomis tais laikotarpiais, kai patiriamos su finansavimo sumomis susijusios sąnaudos.
9	Atidėjimai
	Atidėjimai pripažįstami ir apskaitoje registruojami tada ir tik tada, kai dėl įvykio praeityje Teatras turi dabartinę teisinę prievolę ar neatšaukiamą pasizadėjimą ir tikėtina, kad jam įvykdyti bus reikalingi ištekliai, o įsipareigojimo suma gali būti patikimai įvertinta.
10	Nuoma, finansinė nuoma (lizingas)
11	Segmentai
12	Mokesčių ir socialinių įmokų pajamos
13	Kitos pajamos
	Pajamos, išskyrus finansavimo pajamas, pripažįstamos, kai tikėtina, kad Teatras gaus su sandoriu susijusią ekonominę naudą, kai galima patikimai įvertinti pajamų sumą ir kai Teatras gali patikimai įvertinti su pajamų uždirbimu susijusias sąnaudas. Pajamomis laikoma tik paties Teatro gaunama nauda. Pajamos registruojamos apskaitoje ir rodomos finansinėse ataskaitose tą ataskaitinį laikotarpį, kurį yra uždirbamos, nepriklausomai nuo pinigų gavimo momento.
14	Sąnaudos
	Sąnaudos apskaitoje pripažįstamos vadovaujantis kaupimo ir palyginamumo principais tuo ataskaitiniu laikotarpiu, kai uždirbamos su jomis susijusios pajamos, neatsižvelgiant į pinigų išleidimo momentą.
15	Valstybės skolos ir kitos skolinimosi išlaidos
16	Operacijos užsienio valiuta
17	Straipsnių tarpusavio užskaitos
18	Kiti apskaitos principai

Aiškinamojo rašto pastabos nepateikiamos, jeigu ataskaitinio ir praėjusio ataskaitinio laikotarpio finansinėse ataskaitose atitinkamos informacijos nėra, t. y. finansinių ataskaitų straipsnių sumos lygios nuliui.

INFORMACIJA APIE APSKAITOS POLITIKOS KEITIMO IR KLaidŲ TAISYMO ĮTAKĄ FINANSINĖS BŪKLĖS ATASKAITOS STRAIPSNIAMS

Eil. Nr.	Straipsniai	Pastabos Nr.	Paskutinė praėjusio ataskaitinio laikotarpio diena	Apskaitos politikos keitimo ir klaidų taisymo itaka		Paskutinė praėjusio ataskaitinio laikotarpio diena, įvertinus apskaitos politikos keitimo ir klaidų taisymo itaką
				Padidėjimas	Sumažėjimas (-)	
1	2	3	4	5	6	7=4+5+6
A	ILGALAIKIS TURTAS		7.005.720,99		0,00	7.005.720,99
I	Nematerialusis turtas		0,00			0,00
I.1	Pilėtos darbai					
I.2	Programinė įranga ir jos licencijos		0,00			0,00
I.3	Kitas nematerialusis turtas		0,00			0,00
I.4	Nebaigtji projektai ir išankstiniai mokėjimai					
I.5	Prestižas					
II	Ilgalaikis materialusis turtas		7.005.720,99		0,00	7.005.720,99
II.1	Žemė					
II.2	Pastatai		2.651.007,82		0,00	2.651.007,82
II.3	Infrastruktūros statiniai					
II.4	Kiti statiniai					
II.5	Mašinos ir įrenginiai		3.799.238,27		0,00	3.799.238,27
II.6	Transporto priemonės		0,00			0,00
II.7	Baldai, biuro įranga ir kitas ilgalaikis materialusis turtas		555.075,14		0,00	555.075,14
II.8	Kultūros ir kitos vertybės					
II.9	Nebaigta statyba ir išankstiniai mokėjimai		399,76		0,00	399,76
III	Ilgalaikis finansinis turtas					
IV	Mineraliniai ištekčiai					
V	Kitas ilgalaikis turtas					
B	BIOLOGINIS TURTAS					
C	TRUMPALAIKIS TURTAS		505.737,56		0,00	505.737,56
I	Atsargos		13.640,28		0,00	13.640,28
I.1	Strateginės ir neliečiamos atsargos					
I.2	Medžiagos, žaliavos ir ūkinis inventoriūs		7.477,44		0,00	7.477,44
I.3	Nebaigta gaminti produkcija ir nebaigtos vykdyti sutartys					
I.4	Pagaminta produkcija, atsargos, skirtos parduoti (perduoti)		6.162,84		0,00	6.162,84
I.5	Ilgalaikis materialusis ir biologinis turtas, skirtas parduoti				0,00	0,00
II	Išankstiniai apmokėjimai		2.440,89		0,00	2.440,89
III	Per vienus metus gautinos sumos		393.218,79		0,00	393.218,79
III.1	Gautinos trumpalaikės finansinės sumos					
III.2	Gautini mokesčiai ir socialinės įmokos					
III.3	Gautinos finansavimo sumos		1.267,00		0,00	1.267,00
III.4	Gautinos sumos už turto naudojimą, parduotas prekes, turta, paslaugas		64.856,82		0,00	64.856,82
III.5	Suakauptos gautinos sumos		326.470,40		0,00	326.470,40
III.6	Kitos gautinos sumos		624,57		0,00	624,57
IV	Trumpalaikės investicijos					
V	P pinigai ir pinigų ekvivalentai		96.437,60			96.437,60
D	IŠ VISO TURTO		7.511.458,55		0,00	7.511.458,55
D	FINANSAVIMO SUMOS		7.033.484,72		0,00	7.033.484,72
I	Iš valstybės biudžeto		4.308.987,29		0,00	4.308.987,29
II	Iš savivaldybės biudžeto		0,00			0,00
III	Iš Europos Sąjungos, užsienio valstybių ir tarptautinių organizacijų		2.702.328,46		0,00	2.702.328,46
IV	Iš kitų šaltinių		22.168,97		0,00	22.168,97
E	ISIPAREIGOJIMAI		175.881,56		0,00	175.881,56
I	Ilgalaikiai isipareigojimai					
I.1	Ilgalaikiai finansiniai isipareigojimai					
I.2	Ilgalaikiai atidėjiniai					
I.3	Kiti ilgalaikiai isipareigojimai					
II	Trumpalaikiai isipareigojimai		175.881,56		0,00	175.881,56
II.1	Ilgalaikių atidėjinų einamųjų metų dalis ir trumpalaikiai atidėjiniai					
II.2	Ilgalaikių isipareigojimų einamųjų metų dalis					
II.3	Trumpalaikiai finansiniai isipareigojimai					
II.4	Mokėtinos subsidijos, dotacijos ir finansavimo sumos					
II.5	Mokėtinos sumos iš Europos Sąjungos biudžeta					
II.6	Mokėtinos sumos iš biudžetų ir fondus					
II.6.1	Gražintinos finansavimo sumos					
II.6.2	Kitos mokėtinos sumos biudžetui					
II.7	Mokėtinos socialinės įmokos					
II.8	Gražintini mokesčiai, įmokos ir jų permokos					
II.9	Tiekėjams mokėtinos sumos		32.158,04		0,00	32.158,04
II.10	Su darbo santykiais susiję isipareigojimai		32,32		0,00	32,32
II.11	Suakauptos mokėtinos sumos		76.263,48		0,00	76.263,48
II.12	Kiti trumpalaikiai isipareigojimai		67.427,72		0,00	67.427,72
F	GRYNASIS TURTAS		302.092,27		0,00	302.092,27
I	Dalininkų kapitalas					
II	Rezervai					
II.1	Tikrosios vertės rezervas					
II.2	Kiti rezervai					
III	Nuosavybės metodo itaka					
IV	Suakauptas perviršis ar deficitas		302.092,27		0,00	302.092,27
IV.1	Einančių metų perviršis ar deficitas		198.346,38		0,00	198.346,38
IV.2	Ankstesnių metų perviršis ar deficitas		103.745,89		0,00	103.745,89
G	MAŽUMOS DALIS					
	IŠ VISO FINANSAVIMO SUMŲ, ISIPAREIGOJIMŲ, GRYNŲJO TURTO IR MAŽUMOS DALIES		7.511.458,55		0,00	7.511.458,55

Juozo Miltinio dramos teatras, 190754983, Laisvės a. 5, Panevėžio m., Panevėžio m. sav.

2023 M. GRUODŽIO 31 D. pasibaigusiu metų FINANSINIŲ ATASKAITŲ RINKINYS
(Visos sumos eurais, jei nenurodyta kitaip)

Patvirtinta
ID: -2147368396
D/L: 2024-03-01 16:00:00

APSKAITOS POLITIKOS KEITIMO IR KLaidŲ TAISYMO ĮTAKA VEIKLOS REZULTATŲ ATASKAITOS STRAIPSNIAMS

Eil. Nr.	Straipsniai	Pastabos Nr.	Praėjęs ataskaitinis laikotarpis	Apskaitos politikos keitimo ir klaidų taisymo įtaka		Praėjęs ataskaitinis laikotarpis, įvertinus apskaitos politikos keitimo ir klaidų taisymo įtaką
				Padidėjimas	Sumažėjimas (-)	
1	2	3	4	5	6	7=4+5+6
A	PAGRINDINĖS VEIKLOS PAJAMOS		2.522.962,29		0,00	2.522.962,29
I	FINANSAVIMO PAJAMOS		2.172.250,10		0,00	2.172.250,10
I.1	Iš valstybės biudžeto		1.800.848,08		0,00	1.800.848,08
I.2	Iš savivaldybių biudžetų		1.500,00		0,00	1.500,00
I.3	Iš ES, užsienio valstybių ir tarptautinių organizacijų lėšų		363.520,51		0,00	363.520,51
I.4	Iš kitų finansavimo šaltinių		6.381,51		0,00	6.381,51
II	MOKESČIŲ IR SOCIALINIŲ ĮMOKŲ PAJAMOS					
III	PAGRINDINĖS VEIKLOS KITOS PAJAMOS		350.712,19		0,00	350.712,19
III.1	Pagrindinės veiklos kitos pajamos		350.712,19		0,00	350.712,19
III.2	Pervestinių pagrindinės veiklos kitų pajamų suma					
B	PAGRINDINĖS VEIKLOS SAŃAUDOS		-2.353.973,18		0,00	-2.353.973,18
I	DARBO UZMOKESCIO IR SOCIALINIO DRAUDIMO		-1.249.801,49		0,00	-1.249.801,49
II	NUSIDĖJĖJIMO IR AMORTIZACIJOS		-774.716,06		0,00	-774.716,06
III	KOMUNALINIŲ PASLAUGŲ IR RYŠIŲ		-108.028,63		0,00	-108.028,63
IV	KOMANDIRUOČIŲ		-26.148,74		0,00	-26.148,74
V	TRANSPORTO		-3.809,49		0,00	-3.809,49
VI	KAVALIFIKACIJOS KĖLIMO		-419,00		0,00	-419,00
VII	PAPRASTOJO REMONTO IR EKSPLOATAVIMO		-48.824,04		0,00	-48.824,04
VIII	NUVERTĖJIMO IR NURASŲTŲ SUMŲ		-370,08		0,00	-370,08
IX	SUNAUDOTŲ IR PARDUOTŲ ATSARGŲ SAVIKAINA		-50.126,30		0,00	-50.126,30
X	SOCIALINIŲ ĮSMOKŲ					
XI	NUOMOS					
XII	FINANSAVIMO					
XIII	KITŲ PASLAUGŲ		-78.920,67		0,00	-78.920,67
XIV	KITOS		-12.808,68		0,00	-12.808,68
C	PAGRINDINĖS VEIKLOS PERVERŠIS AR DEFICITAS		168.989,11		0,00	168.989,11
D	KITOS VEIKLOS REZULTATAS		29.410,70		0,00	29.410,70
I	KITOS VEIKLOS PAJAMOS		31.286,52		0,00	31.286,52
II	PERVESTINOS Į BIUDŽETĄ KITOS VEIKLOS PAJAMOS					
III	KITOS VEIKLOS SAŃAUDOS		-1.875,82			-1.875,82
E	FINANSINĖS IR INVESTICINĖS VEIKLOS REZULTATAS		-53,43		0,00	-53,43
F	APSKAITOS POLITIKOS KEITIMO IR ESMINIŲ APSKAITOS KLaidŲ TAISYMO ĮTAKA					
G	PELNO MOKESTIS					
H	GRYNASIS PERVERŠIS AR DEFICITAS PRIĖŠ NUOSAVYBĖS METODO ĮTAKĄ		198.346,38		0,00	198.346,38
I	NUOSAVYBĖS METODO ĮTAKA					
J	GRYNASIS PERVERŠIS AR DEFICITAS		198.346,38		0,00	198.346,38
I	TENKANTIS KONTROLIUOJANČIAJAM SUBJEKTUI					
II	TENKANTIS MAŽUMOS DALIAI					

Juozo Milinio dramos teatras, 199754983, Laisvės a. 5, Panevėžio m., Panevėžio m. sav.

2023 M. GRUODŽIO 31 D. pasibaigusią metų FINANSINIŲ ATASKAITŲ RINKINYS

(Visos sumos eurais, jei nurodytu kitai)

Patvirtina

ID: -2147368396

D/L: 2024-03-01 16:00:00

PRAEJUSIO ATASKAITINIO LAIKOTARPIO INFORMACIJA PAGAL VEIKLOS SEGMENTUS

Eil. Nr.	Finansinių ataskaitų straipsniai	Segmentai							Segmentai				Iš viso
		Bendros valstybės pašalpus	Grynya	Visojo tvarka ir visumotės apsauga	Ekonomika	Aplinkos apsauga	Būstas ir komunalnūs ūkis	Sveikatos apsauga	Polis, kultūra ir religija	Švietimas	Socialinė apsauga		
1	2	3	4	5	6	7	8	9	10	11	12	13	
1.1	Pagrindines veikles sąnaudes								-2.353.973,18				-2.353.973,18
1.2	Darbo ūmokešio ir socialinio draudimo								-1.249.801,49				-1.249.801,49
1.3	Nusidėjimo ir amortizacijos								-774.716,06				-774.716,06
1.4	Komandiruočių paslaugų ir ryšių								-108.038,63				-108.038,63
1.5	Komandiruočių								-26.148,74				-26.148,74
1.6	Transporto								-3.809,49				-3.809,49
1.7	Kvalifikacijos kėlimo								-419,00				-419,00
1.8	Paprastojo remonto ir eksploatavimo								-48.824,04				-48.824,04
1.9	Nuovėrimo ir nurašyti sumų								-370,08				-370,08
1.10	Sunandoji ir parduoti atargų savikama								-50.126,30				-50.126,30
1.11	Socialinių išmokų												
1.12	Nuomos												
1.13	Finansavimo												
1.14	Kitų paslaugų								-78.920,67				-78.920,67
1.15	Kitos								-12.808,68				-12.808,68
2	Apskaitos politikos keitimo ir esminių apskaitos klaidų taisymo įtaka												
3	Pagrindines veikles pinigų srautai												
3.1	Išmokos								-1.929.422,66				-1.929.422,66
3.1.1	Darbo ūmokešio ir socialinio draudimo								-1.354.853,41				-1.354.853,41
3.1.2	Komunalinių paslaugų ir ryšių								-96.827,84				-96.827,84
3.1.3	Komandiruočių								-26.904,89				-26.904,89
3.1.4	Transporto								-3.944,69				-3.944,69
3.1.5	Kvalifikacijos kėlimo								-419,00				-419,00
3.1.6	Paprastojo remonto ir eksploatavimo								-48.538,89				-48.538,89
3.1.7	Atsargų įsigijimo								-81.433,06				-81.433,06
3.1.8	Socialinių išmokų												
3.1.9	Nuomos												
3.1.10	Kitų paslaugų įsigijimo								-284.661,69				-284.661,69
3.1.11	Sumokėtos patikėtos												
3.1.12	Kitos išmokos								-31.939,19				-31.939,19

Juozo Miltinio dramos teatras, 190754983, Laisvės a. 5, Panevėžio m., Panevėžio m. sav.
2023 M. GRUODŽIO 31 D. PASIBAIGUSIŲ METŲ FINANSINIŲ ATASKAITŲ RINKINYS
(Višos sumos eurais, jei nenurodyta kitaip)

Patvirtinta
ID: -2147368396
D/L: 2024-03-01 16:00:00

P3 Nematerialiųjų turtas

INFORMACIJA APIE NEMATERIALIOJO TURTO BALANSINĖS VERTĖS PASKAITIMĄ

Eil. Nr.	Straipsniai	Pietros darbai	Programinė įranga ir jos licencijos	Kitas nematerialiųjų turtas			Nebaigti projektai ir išankstiniai apmokėjimai		Prestizžas	Iš viso
				Patentai, autorių ir kitos teisės	Nematerialiosios vertybės	Kitas nematerialiųjų turtas	Nebaigti projektai	Išankstiniai apmokėjimai		
1	2	3	4	5	6	7	8	9	10	11
1	Įsigijimo ar pasigaminimo savikaina ataskaitinio laikotarpio pradžioje		5.368,28			3.807,18				9.175,46
2	Įsigijimai per ataskaitinį laikotarpį									
2.1	prikto nematerialiojo turto įsigijimo savikaina									
2.2	neatlyginimai gauto nematerialiojo turto įsigijimo savikaina									
2.3	nematerialiųjų turtas, įsigytas pagal finansinės nuomos (lizingo) sutartis									
3	Parduoto, perduoto ir nurašyto nematerialiojo turto suma per ataskaitinį laikotarpį									
3.1	parduoto									
3.2	perduoto									
3.3	nurašyto									
4	Pergrupavimai (+/-)									
5	Kiti pokyčiai									
6	Įsigijimo ar pasigaminimo savikaina ataskaitinio laikotarpio pabaigoje (1+2-3+4+/-5)		5.368,28			3.807,18				9.175,46
6.1	Iš jos: Nematerialiojo turto, kuris yra visiškai amortizuotas, tačiau vis dar naudojamas viešojo sektoriaus subjekto veikloje, įsigijimo ar pasigaminimo savikaina									
7	Suakaupta amortizacijos suma ataskaitinio laikotarpio pradžioje	X	-5.368,28		X	-3.807,17	X	X		-9.175,45
8	Neatlyginimai gauto nematerialiojo turto suakaupta amortizacijos suma	X			X		X	X		
9	Apskačiuota amortizacijos suma per ataskaitinį laikotarpį	X			X		X	X		
10	Suakaupta perduoto, perduoto ir nurašyto nematerialiojo turto amortizacijos suma	X			X		X	X		
10.1	perduoto	X			X		X	X		
10.2	perduoto	X			X		X	X		
10.3	nurašyto	X			X		X	X		
11	Pergrupavimai (+/-)	X			X		X	X		
12	Kiti pokyčiai	X			X		X	X		
13	Suakaupta amortizacijos suma ataskaitinio laikotarpio pabaigoje (7+8+9-10+/-11+/-12)	X	-5.368,28		X	-3.807,17	X	X		-9.175,45
14	Nuvertėjimo suma ataskaitinio laikotarpio pradžioje					-0,01				-0,01
15	Neatlyginimai gauto nematerialiojo turto suakaupta nuvertėjimo suma									
16	Apskačiuota nuvertėjimo suma per ataskaitinį laikotarpį									
17	Panaikinta nuvertėjimo suma per ataskaitinį laikotarpį									
18	Suakaupta perduoto, perduoto ir nurašyto nematerialiojo turto nuvertėjimo suma									

Juozo Milinio dramos teatras, 190754983, Laisvės a. 5, Panevėžio m., Panevėžio m. sav.
 2023 M. GRUODŽIO 31 D. pasibaigusiu metų FINANSINIŲ ATASKAITŲ RINKINYS
 (Visos sumos eurais, jei nenurodyta kitaip)

Pavirtinta
 ID: -2/47368396
 D/L: 2024-03-01 16:00:00

P3 Nematerialiųjų turtas

Eil. Nr.	Straipsniai	Pietros darbai	Programinė įranga ir jos licencijos	Kitas nematerialiųjų turtas			Nebaigti projektai ir išankstiniai apmokėjimai		Presižas	Iš viso
				Patentai, autorių ir kitos teisės	Nematerialiosios vertybės	Kitas nematerialiųjų turtas	Nebaigti projektai	Išankstiniai apmokėjimai		
1	2	3	4	5	6	7	8	9	10	11
18.1	parduoto									
18.2	perduoto									
18.3	nurašyto									
19	Pergrupavimai (+/-)									
20	Kiti pokyčiai									
21	Nuvertėjimo suma ataskaitinio laikotarpio pabaigoje (14+15+16-17-18+19+20)					-0,01				-0,01
22	Nematerialiojo turto likutinė vertė ataskaitinio laikotarpio pabaigoje (6-13-21)		0,00			0,00				0,00
23	Nematerialiojo turto likutinė vertė ataskaitinio laikotarpio pradžioje (1-7-14)		0,00			0,00				0,00
24	Per ataskaitinį laikotarpį apskaičiuotos sąnaudos už teisę naudotis programine įranga ir licencijomis	X		X	X		X	X	X	
25	Per ataskaitinį laikotarpį apskaičiuotos sąnaudos nematerialiųjų vertybių tvarkymui ir apsaugai	X	X	X			X	X	X	

Pastabos:

- X pažymėti ataskaitos laikai nepildomi.
- Ataskaitos 5, 12, 20 eilutėse nurodyti pokyčiai turi būti paaiškinti aiškiamajame rašte.
- Ataskaitos 8 ir 15 eilutėse nurodoma kito subjekto sukaupta nematerialiojo turto amortizacijos arba nuvertėjimo suma iki perdavimo.
- Ataskaitos 10 stulpelis „Presižas“ pildomas tik konsoliduotose finansinėse ataskaitose.

Juozo Miltinio dramos teatras, 190754983, Laisvės a. 5, Panevėžio m., Panevėžio m. sav.

2023 M. GRUODŽIO 31 D. pasibaigusių metų FINANSINIŲ ATASKAITŲ RINKINYS

(Visos sumos eurais, jei nenurodyta kitaip)

Patvirtinta
ID: -2147368396
D/L: 2024-03-01 16:00:00

Nematerialiojo turto grupėms taikomi
amortizacijos normatyvai nuo mažiausio iki
didžiausio (metais):

Nematerialiojo turto grupės	Amortizacijos normatyvo mažiausia reikšmė (metais)	Amortizacijos normatyvo didžiausia reikšmė (metais)
1	2	3
Programinė įranga ir jos licencijos	1	1
Patentai, autorių ir kitos teisės	2	2
Kitas nematerialusis turtas	6	6

Juozo Miltinio dramos teatras, 190754983, Laisvės a. 5, Panevėžio m., Panevėžio m. sav.

2023 M. GRUODŽIO 31 D. pasibaigusiu metų FINANSINIŲ ATASKAITŲ RINKINYS

(Visos sumos eurais, jei nenurodyta kitaip)

Patvirtinta
ID: -2147368396
D/L: 2024-03-01 16:00:00

P4-1 Ilgalaikis materialusis turtas įsigijimo savikaina

INFORMACIJA APIE ILGALAIKIO MATERIALIOJO TURTO, VERTINAMO ĮSIGIJIMO SAVIKAINA, BALANSINĖS VERTĖS PASIKEITIMA

Eil. Nr.	Straipsniai	Pastatai	Infrastruktūros statiniai	Kiti statiniai	Mašinos ir įrenginiai	Transporto priemonės	Baldai, biuro įranga ir kitas ilgalaikis materialusis turtas	Nebaigta statyba ir išankstiniai apmokėjimai	Iš viso
1	2	3	4	5	6	7	8	9	10
1	Įsigijimo ar pasigaminimo savikaina ataskaitinio laikotarpio pradžioje	4.764.987,84			4.826.888,79	68.062,44	991.871,70	399,76	10.652.210,53
2	Įsigijimai per ataskaitinį laikotarpį (2.1+2.2+2.3+2.4)				55.722,27		323.031,47	317.438,63	696.192,37
2.1	pirkto turto (išskyrus nurodytą 2.3 ir 2.4 papunkčiuose) įsigijimo savikaina				55.722,27		323.031,47	317.438,63	696.192,37
2.2	neatlygintinai gauto turto įsigijimo savikaina								
2.3	pagal finansinės nuomos (lizingo) požymius atitinkančias sutartis įsigyto turto įsigijimo savikaina								
2.4	turtas, dėl kurio sudarytos valdžios ir privataus sektorių partnerystės sutartys								
3	Parduoto, perduoto ir nurašyto turto suma per ataskaitinį laikotarpį (3.1+3.2+3.3)				-15.695,83		-3.529,32		-19.225,15
3.1	parduoto								
3.2	perduoto								
3.3	nurašyto				-15.695,83		-3.529,32		-19.225,15
4	Pergrupavimai (+/-)							-240.297,82	-240.297,82
5	Kiti pokyčiai								
6	Įsigijimo ar pasigaminimo savikaina ataskaitinio laikotarpio pabaigoje (1+2-3+/-4+/-5)	4.764.987,84			4.866.915,23	68.062,44	1.311.373,85	77.540,57	11.088.879,93
6.1	Iš jos: turto, kuris yra visiškai nudevėtas, tačiau vis dar naudojamas viešojo sektoriaus subjekto veikloje, įsigijimo arba pasigaminimo savikaina								
7	Suakaupta nusidėvėjimo suma ataskaitinio laikotarpio pradžioje	-2.113.980,02			-1.027.650,52	-68.062,44	-436.796,56	X	-3.646.489,54
8	Neatlygintinai gauto turto suakaupta nusidėvėjimo suma							X	
9	Apskaičiuota nusidėvėjimo suma per ataskaitinį laikotarpį	-40.628,52			-510.709,58		-270.048,89	X	-821.386,99
10	Suakaupta parduoto, perduoto ir nurašyto turto nusidėvėjimo suma (10.1+10.2+10.3)				15.695,83		3.529,32	X	19.225,15
10.1	parduoto							X	
10.2	perduoto							X	
10.3	nurašyto				15.695,83		3.529,32	X	19.225,15
11	Pergrupavimai (+/-)							X	
12	Kiti pokyčiai							X	
13	Suakaupta nusidėvėjimo suma ataskaitinio laikotarpio pabaigoje (7+8+9-10+/-11+/-12)	-2.154.608,54			-1.522.664,27	-68.062,44	-703.316,13	X	-4.448.651,38
14	Nuvertėjimo suma ataskaitinio laikotarpio pradžioje								
15	Neatlygintinai gauto turto suakaupta nuvertėjimo suma								
16	Apskaičiuota nuvertėjimo suma per ataskaitinį laikotarpį								
17	Panaikinta nuvertėjimo suma per ataskaitinį laikotarpį								
18	Suakaupta parduoto, perduoto ir nurašyto turto nuvertėjimo suma (18.1+18.2+18.3)								
18.1	parduoto								
18.2	perduoto								
18.3	nurašyto								
19	Pergrupavimai (+/-)								
20	Kiti pokyčiai								
21	Nuvertėjimo suma ataskaitinio laikotarpio pabaigoje (14+15+16-17-18+/-19+/-20)								
22	Ilgalaikio materialiojo turto likutinė vertė ataskaitinio laikotarpio pabaigoje (6-13-21)	2.610.379,30			3.344.250,96	0,00	608.057,72	77.540,57	6.640.228,55
22.1	Iš jos: pagal finansinės nuomos (lizingo) požymius atitinkančias sutartis įsigyto turto, kurio finansinės nuomos (lizingo) sutarties laikotarpis nėra pasibaigęs, likutinė vertė								
22.2	turto, dėl kurio sudarytos valdžios ir privataus sektorių partnerystės sutartys, likutinė vertė								
22.3	turto, kurio kontrolę riboja sutartys ar teisės aktai, ir turto, užstatyto kaip įsipareigojimų įvykdymo garantija, likutinė vertė								
22.4	nebenaudojamo viešojo sektoriaus subjekto veikloje turto likutinė vertė								
22.5	laikiniai nenaudojamo viešojo sektoriaus subjekto veikloje turto likutinė vertė								
22.6	pastatų, kurie nenaudojami įprastose veiklose, bet yra laikomi vien tik pajamoms iš nuomos gauti, likutinė vertė				X	X	X	X	
23	Ilgalaikio materialiojo turto likutinė vertė ataskaitinio laikotarpio pradžioje (1-7-14)	2.651.007,82			3.799.238,27	0,00	555.075,14	399,76	7.005.720,99
23.1	Iš jos: pagal finansinės nuomos (lizingo) požymius atitinkančias sutartis įsigyto turto, kurio finansinės nuomos (lizingo) sutarties laikotarpis nėra pasibaigęs, likutinė vertė								
23.2	turto, dėl kurio sudarytos valdžios ir privataus sektorių partnerystės sutartys, likutinė vertė								
23.3	turto, kurio kontrolę riboja sutartys ar teisės aktai, ir turto, užstatyto kaip įsipareigojimų įvykdymo garantija, likutinė vertė								

Juozo Miltinio dramos teatras, 190754983, Laisvės a. 5, Panevėžio m., Panevėžio m. sav.

2023 M. GRUODŽIO 31 D. pasibaigusių metų FINANSINIŲ ATASKAITŲ RINKINYS

(Visos sumos eurais, jei nenurodyta kitaip)

Patvirtinta
ID: -2147368396
D/L: 2024-03-01 16:00:00

P4-1 Ilgalaikis materialusis turtas įsigijimo
savikaina

Eil. Nr.	Straipsniai	Pastatai	Infrastruktūros statiniai	Kiti statiniai	Mašinos ir įrenginiai	Transporto priemonės	Baldai, biuro įranga ir kitas ilgalaikis materialusis turtas	Nebaigta statyba ir išankstiniai apmokėjimai	Iš viso
1	2	3	4	5	6	7	8	9	10
23.4	nebenaudojamo viešojo sektoriaus subjekto veikloje turto likutinė vertė								
23.5	laikiniai nenaudojamo viešojo sektoriaus subjekto veikloje turto likutinė vertė								
23.6	pastatų, kurie nenaudojami įprastoje veikloje, bet yra laikomi vien tik pajamoms iš nuomos gauti, likutinė vertė				X	X	X	X	

Pastabos:

1. X pažymėti ataskaitos laukai nepildomi.
2. Lentelės 5, 12 ir 20 eilutėse nurodyti pokyčiai turi būti paaiškinti aiškinamajame rašite.
3. Lentelės 8 ir 15 eilutėse nurodoma kito subjekto sukaupta turto nusidėvėjimo arba nuvertėjimo suma iki perdavimo

Juozo Miltinio dramos teatras, 190754983, Laisvės a. 5, Panevėžio m., Panevėžio m. sav.

2023 M. GRUODŽIO 31 D. pasibaigusių metų FINANSINIŲ ATASKAITŲ RINKINYS

(Visos sumos eurais, jei nenurodyta kitaip)

Patvirtinta
ID: -2147368396
D/L: 2024-03-01 16:00:00

Ilgalaikio materialiojo turto grupėms
taikomi nusidėvėjimo normatyvai nuo
mažiausio iki didžiausio (metais):

Ilgalaikio materialiojo turto grupės	Nusidėvėjimo normatyvo mažiausia reikšmė (metais)	Nusidėvėjimo normatyvo didžiausia reikšmė (metais)
1	2	3
Pastatai	70	120
Mašinos ir įrenginiai	4	10
Transporto priemonės	7	10
Baldai, biuro įranga ir kitas ilgalaikis materialusis turtas	3	10

Juozo Milnino dramos teatras, 190754983, Laisvės a. 5, Panevėžio m., Panevėžio m. sav.
 2023 M. GRUODŽIO 31 D. pasibaigusių metų FINANSINIŲ ATASKAITŲ RINKINYS
 (Visos sumos eurai, jei nurodyta kitaip)

Paviršmė
 ID: -2147368396
 D/L: 2024-03-01 16:00:00

P8 Aisargos

ATSARGŲ VERTĖS PASIKEITIMAS PER ATASKAITINĮ LAIKOTARPĮ*

Eil. Nr.	Straipsniai*	Strateginės ir neliečiamosios atsargos	Medžiagos, žaliavos ir likvidūs inventoriai	Nebaigta gaminti produkcija ir nebaigtos vydyti sutartys		Pagaminta produkcija ir atsargos, skirtos parduoti		Ilgalaikis materialusis ir biologinis turas, skirtas parduoti	Iš viso
				Nebaigta gaminti produkcija	Nebaigtos vydyti sutartys	Pagaminta produkcija	Atsargos, skirtos parduoti		
1	2	3	4	5	6	7	8	9	10
1	Atsargų išgijimo vertė ataskaitinio laikotarpio pradžioje		7 477,44				6 162,84		13 640,28
2	Išgyta atsargų per ataskaitinį laikotarpį (2.1+2.2)		140 086,32	714,16			3 801,72		144 602,20
2.1	Išgyto turto įsigijimo savikaina		139 758,27	714,16			3 801,72		144 274,15
2.2	Nemokamai gautų atsargų išgijimo savikaina		328,05						328,05
3	Atsargų sumažėjimas per ataskaitinį laikotarpį (3.1+3.2+3.3+3.4)		-142 097,06				-2 673,53		-144 770,59
3.1	Parduota								
3.2	Perleista (paskirstyta)								
3.3	Sumaudyta veikloje		-142 097,06				-2 673,53		-2 673,53
3.4	Kiti nurašymai								
4	Pergrupavimai (+/-)								-142 097,06
5	Atsargų išgijimo vertės kiti pokyčiai								
6	Atsargų išgijimo vertė ataskaitinio laikotarpio pabaigoje (1+2-3+/-4+5)		5 466,70	714,16			7 291,03		13 471,89
7	Atsargų nuvertėjimas ataskaitinio laikotarpio pradžioje								
8	Nemokamai arba už simbolinį atlygį gautų atsargų sukaupio nuvertėjimo suma (iš pardavimo)								
9	Atsargų nuvertėjimas per ataskaitinį laikotarpį								
10	Atsargų nuvertėjimo atkūrimo per ataskaitinį laikotarpį suma								
11	Per ataskaitinį laikotarpį parduotų, perleisų (paskirstytų), sumaudotų ir nurašytų atsargų nuvertėjimas (11.1+11.2+11.3+11.4)								
11.1	Parduota								
11.2	Perleista (paskirstyta)								
11.3	Sumaudyta veikloje								
11.4	Kiti nurašymai								
12	Nuvertėjimo pergrupavimai (+/-)								
13	Atsargų nuvertėjimo kiti pokyčiai								
14	Atsargų nuvertėjimas ataskaitinio laikotarpio pabaigoje (7+8-9-10-11+/-12+13)								
15	Atsargų balansinė vertė ataskaitinio laikotarpio pabaigoje (6-14)		5 466,70	714,16			7 291,03		13 471,89
16	Atsargų balansinė vertė ataskaitinio laikotarpio pradžioje (1-7)		7 477,44				6 162,84		13 640,28

* Reikšmingos sumos turi būti detalizuojamos aiškinaamojo rašto tekste.

Juozo Miltinio dramos teatras, 190754983, Laisvės a. 5, Panevėžio m., Panevėžio m. sav.

2023 M. GRUODŽIO 31 D. pasibaigusių metų FINANSINIŲ ATASKAITŲ RINKINYS

(Visos sumos eurais, jei nenurodyta kitaip)

Patvirtinta
ID: -2147368396
D/L: 2024-03-01 16:00:00

P9 Išankstiniai apmokėjimai

INFORMACIJA APIE IŠANKSTINIUS APMOKĖJIMUS

Eil. Nr.	Straipsniai	Paskutinė ataskaitinio laikotarpio diena	Paskutinė praėjusio ataskaitinio laikotarpio diena
1	2	3	4
1	Išankstinių apmokėjimų įsigijimo savikaina	4.611,97	2.440,89
1.1	Išankstiniai apmokėjimai tiekėjams	196,00	208,32
1.2	Išankstiniai apmokėjimai viešojo sektoriaus subjektams pavedimams vykdyti		
1.3	Išankstiniai mokesčių mokėjimai		
1.4	Išankstiniai mokėjimai Europos Sąjungai		
1.5	Išankstiniai apmokėjimai darbuotojams		
1.6	Kiti išankstiniai apmokėjimai		
1.7	Ateinančių laikotarpių sąnaudos ne viešojo sektoriaus subjektų pavedimams vykdyti		
1.8	Kitos ateinančių laikotarpių sąnaudos	4.415,97	2.232,57
2	Išankstinių apmokėjimų nuvertėjimas		
3	Išankstinių apmokėjimų balansinė vertė (1-2)	4.611,97	2.440,89

Juozo Miltinio dramos teatras, 190754983, Laisvės a. 5, Panevėžio m., Panevėžio m. sav.

2023 M. GRUODŽIO 31 D. pasibaigusių metų FINANSINIŲ ATASKAITŲ RINKINYS

(Visos sumos eurais, jei nenurodyta kitaip)

Patvirtinta
ID: -2147368396
D/L: 2024-03-01 16:00:00

P10 Gautinos sumos

INFORMACIJA APIE PER VIENUS METUS GAUTINAS SUMAS

Eil. Nr.	Straipsniai	Paskutinė ataskaitinio laikotarpio diena			Paskutinė praėjusio ataskaitinio laikotarpio diena		
		Iš viso	Tarp jų iš viešojo sektoriaus subjektų	Tarp jų iš asocijuotųjų ne viešojo sektoriaus subjektų	Iš viso	Tarp jų iš viešojo sektoriaus subjektų	Tarp jų iš asocijuotųjų ne viešojo sektoriaus subjektų
1	2	3	4	5	6	7	8
1	Per vienus metus gautinų sumų įsigijimo savikaina, iš viso (1.1+1.2+1.3+1.4+1.5+1.6)	432.677,84	420.848,21		393.218,79	328.677,15	
1.1	Gautinos finansavimo sumos	1.562,40	1.562,40		1.267,00	1.267,00	
1.2	Gautini mokesčiai ir socialinės įmokos						
1.2.1	Gautini mokesčiai						
1.2.2	Gautinos socialinės įmokos						
1.3	Gautinos sumos už turto naudojimą, parduotas prekes, turtą, paslaugas	11.150,78			64.856,82	500,00	
1.3.1	Gautinos sumos už turto naudojimą	2.606,02			2.607,22		
1.3.2	Gautinos sumos už parduotas prekes						
1.3.3	Gautinos sumos už suteiktas paslaugas						
1.3.4	Gautinos sumos už parduotą ilgalaikį turtą	8.544,76			62.249,60	500,00	
1.3.5	Kitos						
1.4	Gautinos sumos už konfiskuotą turtą, baudos ir kitos netesybos						
1.5	Sukauptos gautinos sumos	403.749,03	403.749,03		326.470,40	326.470,40	
1.5.1	Iš biudžeto	92.316,45	92.316,45		97.689,24	97.689,24	
1.5.2	Kitos	311.432,58	311.432,58		228.781,16	228.781,16	
1.6	Kitos gautinos sumos	16.215,63	15.536,78		624,57	439,75	
2	Per vienus metus gautinų sumų nuvertėjimas ataskaitinio laikotarpio pabaigoje						
3	Per vienus metus gautinų sumų balansinė vertė (1-2)	432.677,84	420.848,21		393.218,79	328.677,15	

Juozo Miltinio dramos teatras, 190754983, Laisvės a. 5, Panevėžio m., Panevėžio m. sav.

2023 M. GRUODŽIO 31 D. pasibaigusių metų FINANSINIŲ ATASKAITŲ RINKINYS
(Visos sumos eurais, jei nenurodyta kitaip)

Patvirtinta
ID: -2147368396
D/L: 2024-03-01 16:00:00

P11 Pinigai ir pinigų ekvivalentai

INFORMACIJA APIE PINIGUS IR PINIGŲ EKVIVALENTUS

Eil. Nr.	Straipsniai	Paskutinė ataskaitinio laikotarpio diena		Paskutinė praėjusio ataskaitinio laikotarpio diena	
		Iš viso	Budžeto asignavimai	Iš viso	Budžeto asignavimai
1	2	3	4	5	6
1	Pinigai iš valstybės biudžeto (įskaitant Europos Sąjungos finansinę paramą) (1.1+1.2+1.3+1.4+1.5+1.6)	53.174,81		96.437,60	
1.1	Pinigai bankų sąskaitose	47.323,63		93.695,78	
1.2	Pinigai kasoje	5.477,33		2.542,82	
1.3	Pinigai kelyje	373,85		199,00	
1.4	Pinigai įšaldytose sąskaitose				
1.5	Pinigų įšaldytose sąskaitose nuvertėjimas				
1.6	Pinigų ekvivalentai				
2	Pinigai iš savivaldybės biudžeto (2.1+2.2+2.3+2.4+2.5+2.6)				
2.1	Pinigai bankų sąskaitose				
2.2	Pinigai kasoje				
2.3	Pinigai kelyje				
2.4	Pinigai įšaldytose sąskaitose				
2.5	Pinigų įšaldytose sąskaitose nuvertėjimas				
2.6	Pinigų ekvivalentai				
3	Pinigai ir pinigų ekvivalentai iš kitų šaltinių (3.1+3.2+3.3+3.4+3.5+3.6+3.7)				
3.1	Pinigai bankų sąskaitose				
3.2	Pinigai kasoje				
3.3	Pinigai kelyje				
3.4	Pinigai įšaldytose sąskaitose				
3.5	Pinigų įšaldytose sąskaitose nuvertėjimas				
3.6	Indėliai, kurių terminas neviršija trijų mėnesių				
3.7	Kiti pinigų ekvivalentai				
4	Iš viso pinigų ir pinigų ekvivalentų (1+2+3)	53.174,81		96.437,60	
5	Iš jų išteklių fondų lėšos				

Juozo Milinino dramos teatras, 190754983, Laisvės a. 5, Panevėžio m., Panevėžio m. sav.

2023 M. GRUODŽIO 31 D. pasibaigusiu metų FINANSINIŲ ATASKAITŲ RINKINYS

(Visos sumos eurais, jei nenurodyta kitaip)

P12 Finansavimo sumos

FINANSAVIMO SUMOS PAGAL ŠALTINIŲ, TIKSLINĘ PASKIRTĮ IR JŲ POKYČIAI PER ATASKAITINIŲ LAIKOTARPĮ

Eil. Nr.	Finansavimo sumos	Finansavimo sumų likutis ataskaitinio laikotarpio pradžioje	Per ataskaitinį laikotarpį						Finansavimo sumų sumažėjimas dėl jų panaudojimo savo veiklai
			4	5	6	7	8	9	
1	2	3	4	5	6	7	8	9	
1	iš valstybės biudžeto (išskyrus valstybės biudžeto dalį gautą iš Europos Sąjungos, užsienio valstybių ir tarptautinių organizacijų)	4.308.987,29	1.949.221,41	-5.365,13	328,05			-2.088.371,74	
1.1	Nepiniginiam turtui įsigyti	4.286.380,66	298.470,70	-1.302,14	328,05			-455.150,88	
1.2	Kitoms išlaidoms kompensuoti	22.606,63	1.650.750,71	-4.062,99				-1.633.220,86	
2	iš savivaldybės biudžeto (išskyrus savivaldybės biudžeto asignavimų dalį gautą iš Europos Sąjungos, užsienio valstybių ir tarptautinių organizacijų)								
2.1	Nepiniginiam turtui įsigyti								
2.2	Kitoms išlaidoms kompensuoti								
3	iš Europos Sąjungos, užsienio valstybių ir tarptautinių organizacijų (finansavimo sumų dalis kuri gaunama iš Europos Sąjungos, neįskaitant finansavimo sumų iš valstybės ar savivaldybės biudžetų ES projektams finansuoti)	2.702.328,46						-362.521,91	
3.1	Nepiniginiam turtui įsigyti	2.702.328,46						-362.521,91	
3.2	Kitoms išlaidoms kompensuoti								
4	iš kitų šaltinių	22.168,97	281,83					-4.725,30	
4.1	Nepiniginiam turtui įsigyti	19.988,74						-4.498,30	
4.2	Kitoms išlaidoms kompensuoti	2.180,23	281,83					-227,00	
5	iš viso finansavimo sumų	7.033.484,72	1.949.503,24	-5.365,13	328,05			-2.455.618,95	

* Šioje skiltyje rodomas finansavimo sumų pergrupavimas; praėjusio ataskaitinio laikotarpio klaidų taisymas; valiutos kurso įtaka pinigų likučiams, susijusiems su finansavimo sumomis; finansavimo sumų dalis, pripažinta fondo finansavim

Juozo Milinio dramos teatras, 190754983, Laisvės a. 5, Panevėžio m., Panevėžio m. sav.

2023 M. GRUODŽIO 31 D. pasibaigusių metų FINANSINIŲ ATASKAITŲ RINKINYS

(Visos sumos eurais, jei nenurodyta kitaip)

Patvirtinta
ID: -2147368396
D/L: 2024-03-01 16:00:00

P12 Finansavimo sumos

Eil. Nr.	Finansavimo sumos	Per ataskaitinį laikotarpį				Finansavimo sumų likutis ataskaitinio laikotarpio pabaigoje
		Finansavimo sumų sumažėjimas dėl jų perdavimo ne viešojo sektoriaus subjektams	Finansavimo sumos grąžintos	Finansavimo sumų (gautinų) pasikeitimas	Kiti pokyčiai	
1	2	10	11	12	13	14
1	Iš valstybės biudžeto (išskyrus valstybės biudžeto dalį gautą iš Europos Sąjungos, užsienio valstybių ir tarptautinių organizacijų)			295,40		4.165.095,28
1.1	Nepiniginiam turtui įsigyti					4.128.726,39
1.2	Kitoms išlaidoms kompensuoti			295,40		36.368,89
2	Iš savivaldybės biudžeto (išskyrus savivaldybės biudžeto asignavimų dalį gautą iš Europos Sąjungos, užsienio valstybių ir tarptautinių organizacijų)					
2.1	Nepiniginiam turtui įsigyti					
2.2	Kitoms išlaidoms kompensuoti					
3	Iš Europos Sąjungos, užsienio valstybių ir tarptautinių organizacijų (finansavimo sumų dalis kuri gaunama iš Europos Sąjungos, neįskaitant finansavimo sumų iš valstybės ar savivaldybės biudžetų ES projektams finansuoti)					2.339.806,55
3.1	Nepiniginiam turtui įsigyti					2.339.806,55
3.2	Kitoms išlaidoms kompensuoti					
4	Iš kitų šaltinių					17.725,50
4.1	Nepiniginiam turtui įsigyti					15.490,44
4.2	Kitoms išlaidoms kompensuoti					2.235,06
5	Iš viso finansavimo sumų			295,40		6.522.627,33

Juozo Miltinio dramos teatras, 190754983, Laisvės a. 5, Panevėžio m., Panevėžio m. sav.

2023 M. GRUODŽIO 31 D. PASIBAIGUSIŲ METŲ FINANSINIŲ ATASKAITŲ RINKINYS

(Visos sumos eurais, jei nenurodyta kitaip)

Patvirtinta

ID: -2147368396

D/L: 2024-03-01 16:00:00

FINANSAVIMO SUMŲ LIKŪČIAI

Eil. Nr.	Finansavimo sumos	Ataskaitinio laikotarpio pradžioje			Ataskaitinio laikotarpio pabaigoje		
		Finansavimo sumos (gautinos)	Finansavimo sumos (gautos)	Iš viso 5=3+4	Finansavimo sumos (gautinos)	Finansavimo sumos (gautos)	Iš viso 8=6+7
1	2	3	4	5=3+4	6	7	8=6+7
1	Iš valstybės biudžeto (išskyrus valstybės biudžeto asignavimų dalį gautą iš Europos Sąjungos, užsienio valstybių ir tarptautinių organizacijų)	315,69	4.308.671,60	4.308.987,29	611,09	4.164.484,19	4.165.095,28
2	Iš savivaldybės biudžeto (išskyrus savivaldybės biudžeto asignavimų dalį gautą iš Europos Sąjungos, užsienio valstybių ir tarptautinių organizacijų)						
3	Iš Europos Sąjungos, užsienio valstybių ir tarptautinių organizacijų (finansavimo sumų dalis, kuri gaunama iš Europos Sąjungos, neįskaitant finansavimo sumų iš valstybės ar savivaldybės biudžetų ES projektams finansuoti)		2.702.328,46	2.702.328,46		2.339.806,55	2.339.806,55
4	Iš kitų šaltinių		22.168,97	22.168,97		17.725,50	17.725,50
5	Iš viso	315,69	7.033.169,03	7.033.484,72	611,09	6.522.016,24	6.522.627,33

Juozo Miltinio dramos teatras, 190754983, Laisvės a. 5, Panevėžio m., Panevėžio m. sav.
 2023 M. GRUODŽIO 31 D. pasibaigusių metų FINANSINIŲ ATASKAITŲ RINKINYS
 (Visos sumos eurais, jei nenurodyta kitaip)

Patvirtinta
 ID: -2147368396
 D/L: 2024-03-01 16:00:00

P12 Gauta parama

INFORMACIJA APIE PER ATASKAITINI LAIKOTARPI GAUTA FINANSINE IR NEFINANSINE PARAMA

Eil. Nr. *	Paramos teikėjo, suteikusio paramą, pavadinimas	Kodas	Gautos paramos dalykas				Iš viso gauta paramos per ataskaitinį laikotarpį ***
			P pinigais	Turtu, išskyrus pinigus	Paslaugomis	Turto panauda**	
1	2	3	4	5	6	7	8
1	Lietuvos Respublikos juridiniai asmenys						
1.1	Viešojo sektoriaus subjektai						
1.2	Ne viešojo sektoriaus subjektai						
2	Užsienio valstybių juridiniai asmenys						
3	Fiziniai asmenys*	X					
4	Gyventojai, skyrę gyventojų pajamų mokesčio dalį	X				X	
5	Anonimiškai	X					
6	Gauta iš paramos lėšų įgyto turto						
7	Iš viso	X	281,83	X	X	X	281,83

X pažymėti ataskaitos laukai nepildomi.

* Fizinį asmenų duomenys neatskleidžiami.

** Jei panauda gautas:

- nekilnojamasis turtas, nurodoma tokio ar panašaus nekilnojamojo turto nuomos rinkos

kaina toje teritorijoje;

- kitas ilgalaikis materialusis turtas, nurodoma tokio ar panašaus turto nuomos rinkos kaina,

o jei tokio arba panašaus turto nuomos rinkos kainos nėra, – panaudos davėjo nurodyta

metinis to turto nusidėvėjimo suma;

- ikinis inventoriūs, nurodoma tokio ar panašaus turto nuomos rinkos kaina.

*** Šio stulpelio skiltyse nurodytų lėšų suma turi sutapti su 6-ojo viešojo sektoriaus

apskaitos ir finansines atskaitomybės standarto „Finansinių ataskaitų aiškinamasis raštas“ 8

priedo lentelės 4 stulpelio nurodytų lėšų suma.

Juozo Miltinio dramos teatras, 190754983, Laisvės a. 5, Panevėžio m., Panevėžio m. sav.

2023 M. GRUODŽIO 31 D. pasibaigusių metų FINANSINIŲ ATASKAITŲ RINKINYS

(Visos sumos eurais, jei nenurodyta kitaip)

Patvirtinta

ID: -2147368396

D/L: 2024-03-01 16:00:00

P12 Paramos panaudojimas

INFORMACIJA APIE PARAMOS PANAUDOJIMĄ PER ATASKAITINĮ LAIKOTARPĮ

Eil. Nr.	Paramos rūšis	Gautos paramos likutis ataskaitinio laikotarpio pradžioje	Per ataskaitinį laikotarpį					Paramos likutis ataskaitinio laikotarpio pabaigoje	
			Gauta*	Pergrupuota į kitą paramos rūšį	Sunaudota subjekto veikloje	Perduota kitiems viešojo sektoriaus subjektams	Perduota ne viešojo sektoriaus subjektams		Kiti pokyčiai
1	2	3	4	5	6	7	8	9	10
1	Pinigais	2.692,73	281,83		-344,17				2.630,39
2	Turtu, išskyrus pinigus								
3	Paslaugomis								
4	Turto panauda								
5	Iš viso	2.692,73	281,83		-344,17				2.630,39

* Šio stulpelio skiltyse nurodytą lėšų sumą turi sutapti su 6-ojo viešojo sektoriaus apskaitos ir finansinės atskaitomybės standarto „Finansinių ataskaitų aiškinamasis raštas“ 7 priedo lentelės 8 stulpelio skiltyse nurodytą lėšų sumą.

Juozo Miltinio dramos teatras, 190754983, Laisvės a. 5, Panevėžio m., Panevėžio m. sav.

2023 M. GRUODŽIO 31 D. pasibaigusių metų FINANSINIŲ ATASKAITŲ RINKINYS

(Visos sumos eurais, jei nenurodyta kitaip)

Patvirtinta
ID: -2147368396
D/L: 2024-03-01 16:00:00

P17 Trumpalaikės mokėtinės sumos

INFORMACIJA APIE KAI KURIAS TRUMPALAIKES MOKĖTINAS SUMAS

Eil. Nr.	Straipsniai	Paskutinė ataskaitinio laikotarpio diena				Paskutinė praėjusio ataskaitinio laikotarpio diena			
		Iš viso	Tarp jų viešojo sektoriaus subjektams	Tarp jų kontroliuojamiems ir asocijuotiems ne viešojo sektoriaus subjektams	Iš viso	Tarp jų viešojo sektoriaus subjektams	Tarp jų kontroliuojamiems ir asocijuotiems ne viešojo sektoriaus subjektams	Iš viso	
1	2	3	4	5	6	7	8		
1	Mokėtinės subsidijos, dotacijos ir finansavimo sumos	448,54			32,32				
2	Su darbo santykiais susiję įsipareigojimai	25.732,91	2.400,00		32.158,04				
3	Tiekėjams mokėtinės sumos	88.865,68			76.263,48				
4	Suakauptos mokėtinės sumos								
4.1	Suakauptos finansavimo sąnaudos	88.865,68			76.263,48				
4.2	Suakauptos atostoginių sąnaudos								
4.3	Kitos sukauptos sąnaudos								
4.4	Kitos sukauptos mokėtinės sumos								
5	Kiti trumpalaikiai įsipareigojimai	34.715,45			67.427,72	100,00			
5.1	Mokėtini veiklos mokesčiai								
5.2	Gauti išankstiniai apmokėjimai	34.580,20			47.649,80	100,00			
5.3	Kitos mokėtinės sumos	135,25			19.777,92				
6	Kai kurių trumpalaikių mokėtinų sumų balansinė vertė (1+2+3+4+5)	149.762,58	2.400,00		175.881,56	100,00			

Juozo Miltinio dramos teatras, 190754983, Laisvės a. 5, Panevėžio m., Panevėžio m. sav.

2023 M. GRUODŽIO 31 D. pasibaigusių metų FINANSINIŲ ATASKAITŲ RINKINYS

(Visos sumos eurais, jei nenurodyta kitaip)

Patvirtinta
ID: -2147368396
D/L: 2024-03-01 16:00:00

P21 Kitos pagrindinės veiklos pajamos ir kitos pajamos

**PAGRINDINĖS VEIKLOS KITŲ PAJAMŲ PATEIKIMAS ŽEMESNIOJO IR AUKŠTESNIOJO LYGIŲ VIEŠOJO SEKTORIAUS
SUBJEKTO FINANSINIŲ ATASKAITŲ AIŠKINAMAJAME RAŠTE***

Eil. Nr.	Straipsniai	Ataskaitinis laikotarpis	Praėjęs ataskaitinis laikotarpis
1	2	3	4
1	Apskaičiuotos pagrindinės veiklos kitos pajamos	479.757,70	350.712,19
1.1	Pajamos iš rinkliavų		
1.2	Pajamos iš pagal Lietuvos Respublikos indėlių ir įsipareigojimų investuotojams draudimo įstatymą mokamų įmokų į fondus		
1.3	Suteiktų paslaugų pajamos**	476.450,70	348.890,19
1.4	Kitos	3.307,00	1.822,00
2	Pervestinos į biudžetą pagrindinės veiklos kitos pajamos		
3	Pagrindinės veiklos kitos pajamos	479.757,70	350.712,19

* Reikšmingos sumos turi būti detalizuojamos viešojo sektoriaus subjekto finansinių ataskaitų aiškinamojo rašto tekste.

** Nurodoma, kokios tai paslaugos, ir, jei suma reikšminga, ji detalizuojama viešojo sektoriaus subjekto finansinių ataskaitų aiškinamojo rašto tekste.

Juozo Miltinio dramos teatras, 190754983, Laisvės a. 5, Panevėžio m., Panevėžio m. sav.

2023 M. GRUODŽIO 31 D. pasibaigusių metų FINANSINIŲ ATASKAITŲ RINKINYS

(Visos sumos eurais, jei nenurodyta kitaip)

Patvirtinta
ID: -2147368396
D/L: 2024-03-01 16:00:00

P21 Kitos pagrindinės veiklos pajamos ir kitos pajamos

KITOS VEIKLOS PAJAMŲ IR ŠAUNAUDŲ PATEIKIMAS ŽEMESNIOJO IR AUKŠTESNIOJO LYGIŲ VIEŠOJO SEKTORIAUS SUBJEKTO FINANSINIŲ ATASKAITŲ AIŠKINAMAJAME RAŠTE *

Eil. Nr.	Straipsniai	Ataskaitinis laikotarpis	Praėjęs ataskaitinis laikotarpis
1	2	3	4
1	Kitos veiklos pajamos	31.286,52	31.286,52
1.1	Pajamos iš atsargų pardavimo		
1.2	Ilgalaikio materialiojo, nematerialiojo ir biologinio turto pardavimo pelnas		
1.3	Pajamos iš administracinių baudų		
1.4	Nuomos pajamos	31.286,52	31.286,52
1.5	Suteiktų paslaugų, išskyrus nuomą, pajamos**		
1.6	Kitos		
2	Pervestinos į biudžetą kitos veiklos pajamos		
3	Kitos veiklos sąnaudos	-1.875,82	-1.875,82
3.1	Sunaudotų ir parduotų atsargų savikaina		
3.2	Nuostoliai iš ilgalaikio turto perleidimo		
3.3	Ilgalaikio turto nusidėvėjimo ir amortizacijos sąnaudos	-1.875,82	-1.875,82
3.4	Paslaugų sąnaudos		
3.5	Darbo užmokesčio ir socialinio draudimo sąnaudos		
3.6	Kitos veiklos sąnaudos		
4	Kitos veiklos rezultatas	29.410,70	29.410,70

* Reikšmingos sumos turi būti detalizuojamos viešojo sektoriaus subjekto finansinių ataskaitų aiškinamojo rašto tekste.

** Nurodoma, kokios tai paslaugos, ir, jei suma reikšminga, ji detalizuojama viešojo sektoriaus subjekto finansinių ataskaitų aiškinamojo rašto tekste.

Juozo Miltinio dramos teatras, 190754983, Laisvės a. 5, Panevėžio m., Panevėžio m. sav.

2023 M. GRUODŽIO 31 D. pasibaigusių metų FINANSINIŲ ATASKAITŲ RINKINYS

(Visos sumos eurais, jei nenurodyta kitaip)

Patvirtinta
ID: -2147368396
D/L: 2024-03-01 16:00:00

P22 Kitos pagrindinės veiklos sąnaudos pagal pobūdį

**INFORMACIJOS APIE KITAS PAGRINDINĖS VEIKLOS SĄNAUDAS PAGAL POBŪDĮ PATEIKIMAS ŽEMESNIOJO LYGIO
FINANSINIŲ ATASKAITŲ AIŠKINAMAJAME RAŠTE**

Eil. Nr.	Straipsnio pavadinimas	Ataskaitinis laikotarpis	Praėjęs ataskaitinis laikotarpis
1	2	3	4
1	Kitos pagrindinės veiklos sąnaudos	-15.200,23	-12.808,68
1.1	Mokesčiai Europos Sąjungai ir kitoms tarptautinėms organizacijoms		
1.2	Narystės mokesčiai		
1.3	Stipendijos studentams		
1.4	Premijos ir valstybinės stipendijos, piniginės dovanos ir laimėjimai (prizai)		
1.5	Veiklos mokesčiai		
1.6	Kitos	-15.200,23	-12.808,68

Juozo Miltinio dramos teatras, 190754983, Laisvės a. 5, Panevėžio m., Panevėžio m. sav.

2023 M. GRUODŽIO 31 D. pasibaigusiu metų FINANSINIŲ ATASKAITŲ RINKINYS

(Visos sumos eurais, jei nenurodyta kitaip)

Patvirtinta
ID: -2147368396
D/L: 2024-03-01 16:00:00

P23 Finansinės ir investicinės veiklos pajamos ir sąnaudos

FINANSINĖS IR INVESTICINĖS VEIKLOS PAJAMOS IR SĄNAUDOS

Eil. Nr.	Straipsniai	Ataskaitinis laikotarpis	Praėjęs ataskaitinis laikotarpis
1	2	3	4
1	Finansinės ir investicinės veiklos pajamos		
1.1	Pelnas dėl valiutos kurso pasikeitimo		
1.2	Baudų ir delspinigių pajamos		
1.3	Palūkanų pajamos		
1.4	Dividendai		
1.5	Kitos finansinės ir investicinės veiklos pajamos*		
1.6	Pervestinos finansinės ir investicinės veiklos pajamos		
2	Finansinės ir investicinės veiklos sąnaudos		-53,43
2.1	Nuostolis dėl valiutos kurso pasikeitimo		
2.2	Baudų ir delspinigių sąnaudos		-53,43
2.3	Palūkanų sąnaudos		
2.4	Kitos finansinės ir investicinės veiklos sąnaudos*		
3	Finansinės ir investicinės veiklos rezultatas (1-2)		-53,43

* Reikšmingos sumos turi būti detalizuojamos aiškinamojo rašto tekste.

Juozo Miltinio dramos teatras, 190754983, Laisvės a. 5, Panevėžio m., Panevėžio m. sav.

2023 M. GRUODŽIO 31 D. pasibaigusių metų FINANSINIŲ ATASKAITŲ RINKINYS
(Visos sumos eurais, jei nenurodyta kitaip)

Patvirtinta
ID: -2147368396
D/L: 2024-03-01 16:00:00

P24 Finansinės rizikos valdymas

**INFORMACIJA APIE ĮSIPAREIGOJIMŲ DALĮ (ĮSKAITANT FINANSINĖS NUOMOS (LIZINGO) ĮSIPAREIGOJIMUS)
EURAIS IR UŽSIENIO VALIUTOMIS**

Eil. Nr.	Įsipareigojimų dalis valiuta	Balansinė vertė ataskaitinio laikotarpio pradžioje	Balansinė vertė ataskaitinio laikotarpio pabaigoje
1	2	3	4
1	Eurais	175.881,56	149.762,58
2	JAV doleriais		
3	Kitomis		
4	Iš viso	175.881,56	149.762,58